# AGB PEPINGEN

## Jaarrekening 2023

BBC

# Inhoud BBC


K Kengetallen 2023

## Beleidsevaluatie

## De financiële nota

J1 Doelstellingenrekening

J2 Staat van het financieel evenwicht boekjaar 2023

J3 Realisatie van de kredieten boekjaar 2023

J4 De balans per 31/12/2023

J5 De staat van opbrengsten en kosten per 31/12/2023

## Toelichting bij de financiële nota

B-RE Verklaring materiële verschillen tussen MJPL en rekening (EXP)

T1 Ontvangsten en uitgaven naar functionele aard

T2 Ontvangsten en uitgaven naar economische aard

T3 Investeringsprojecten

B-RI Verklaring materiële verschillen tussen MJPL en rekening (INV)

T4 Evolutie van de financiële schulden

T5 Toelichting bij de balans

## Bijlagen

PS De proef- en saldibalans per 31/12/2023

0 Detail van de niet in de balans opgenomen rechten en plichten

RISC Financiële risico's

W Waarderingsregels

258 Overzicht van de overgedragen kredieten (art. 258 van het DLB)

TR Toelichting over transacties met buitengewone invloed op het resultaat

## Boekjaar 2023 in grafiek

Exploitatieuitgaven boekjaar 2023 in evolutie en grafiek

Exploitatieontvangsten boekjaar 2023 in evolutie en grafiek

Investeringsuitgaven boekjaar 2023 in evolutie en grafiek

Investeringsontvangsten boekjaar 2023 in evolutie en grafiek

Balans boekjaar 2023 in grafiek

# Kengetallen 2023

## AGB PEPINGEN

### KENGETALLEN BOEKJAAR 2023

| | 2023 |
|---|---|
| Kastoestand per 31/12/2023 | 5.692 |
| Openstaande vorderingen op KT | 5.665 |
| Openstaande schulden op KT | 8.152 |
| Prijssubsidie gemeente | |

| | |
|---|---|
| **Exploitatieuitgaven in het boekjaar** | **17.172** |
| **Exploitatieontvangsten in het boekjaar** | **13.449** |
| **Budgettair resultaat van het boekjaar** | **-3.723** |
| **Gecumuleerd budgettair resultaat** | **3.243** |
| **Autofinancieringsmarge** | **-3.723** |
| **Verlies van het boekjaar** | **-4.000** |
| **Uitgekeerde winst van het boekjaar** | |

| | |
|---|---|
| Investeringen in het boekjaar | |
| Desinvesteringen in het boekjaar | |
| Toegestane investeringssubsidies in het boekjaar | |
| Ontvangen investeringssubsidies in het boekjaar | |

| | |
|---|---|
| **Nieuw aangegane leningen** | |
| **Vervroegde terugbetaling van leningen** | |
| **Openstaande schulden uit leningen per 31/12/2023** | |
| **Periodieke aflossingen op leningen** | |
| **Intresten op leningen** | |
| **Aflossingen te betalen in het volgend boekjaar** | |

# Beleidsevaluatie

# Beleidsevaluatie

2023

Journaalvolgnummers: JR Budg. 2563 Alg. 99 / EK Budg. 856 IK Budg. 824

Autonoom gemeentebedrijf (0839.927.156)
Ninoofsesteenweg 116, 1670 Pepingen

Algemeen directeur: Leen Deneyer
Financieel directeur: Liesbet Kestens

**De strategische nota van het meerjarenplan bevat geen enkele beleidsdoelstelling.**

Locatie van Overzicht Doelstellingen, Actieplannen en acties:
https://www.pepingen.be/bestuur-beleid/agb/financien-agb/jaarrekening-agb/jaarrekening-agb-2023

*Andere gebruikte dossiers op dit rapport:*

*MJP initieel krediet:*
*MJP_HERZIENING_3_BEGINKREDIET_2023 2022: Budg. 824*
*MJP eindkrediet:*
*MJP_HERZIENING_4_BEGINKREDIET_2024 2023: Budg. 856*

# De financiële nota


J1 Doelstellingenrekening

J2 Staat van het financieel evenwicht boekjaar 2023

J3 Realisatie van de kredieten boekjaar 2023

J4 De balans per 31/12/2023

J5 De staat van opbrengsten en kosten per 31/12/2023

# J1 Doelstellingenrekening

# J1: Doelstellingenrekening

2023

Journaalvolgnummers: JR Budg. 2563 Alg. 99 / EK Budg. 856

Autonoom gemeentebedrijf (0839.927.156)
Ninoofsesteenweg 116, 1670 Pepingen

Algemeen directeur: Leen Deneyer
Financieel directeur: Liesbet Kestens

## Prioritaire beleidsdoelstelling:

## Niet prioritaire beleidsdoelstellingen

## Verrichtingen zonder beleidsdoelstelling

| | Jaarrekening | Meerjarenplan |
|---|---|---|
| Exploitatie | | |
| Uitgave | 17.172 | 17.217 |
| Ontvangst | 13.449 | 14.290 |
| Saldo | -3.723 | -2.927 |
| Investering | | |
| Financiering | | |

## Totaal

| | Jaarrekening | Meerjarenplan |
|---|---|---|
| Exploitatie | | |
| Uitgave | 17.172 | 17.217 |
| Ontvangst | 13.449 | 14.290 |
| Saldo | -3.723 | -2.927 |
| Investering | | |
| Financiering | | |

*Andere gebruikte dossiers op dit rapport:*

*MJP:*

*MJP_HERZIENING_4_BEGINKREDIET_2024 2023: Budg. 856*

# J2 Staat van het financieel evenwicht

# J2: Staat van het financieel evenwicht

2023

Journaalvolgnummers: JR Budg. 2563 Alg. 99 / EK Budg. 856

Pepingen

Autonoom gemeentebedrijf (0839.927.156)
Ninoofsesteenweg 116, 1670 Pepingen

Algemeen directeur: Leen Deneyer
Financieel directeur: Liesbet Kestens

| Budgettair resultaat | Jaarrekening | Meerjarenplan |
|---|---|---|
| **I. Exploitatiesaldo** | **-3.723** | **-2.927** |
| a. Ontvangsten | 13.449 | 14.290 |
| b. Uitgaven | 17.172 | 17.217 |
| **III. Saldo exploitatie en investeringen** | **-3.723** | **-2.927** |
| **V. Budgettair resultaat van het boekjaar** | **-3.723** | **-2.927** |
| VI. Gecumuleerd budgettair resultaat vorig boekjaar | **6.966** | **6.966** |
| **VII. Gecumuleerd budgettair resultaat** | **3.243** | **4.039** |
| **IX. Beschikbaar budgettair resultaat** | **3.243** | **4.039** |

| Autofinancieringsmarge | Jaarrekening | Meerjarenplan |
|---|---|---|
| **I. Exploitatiesaldo** | **-3.723** | **-2.927** |
| **III. Autofinancieringsmarge** | **-3.723** | **-2.927** |

| Gecorrigeerde Autofinancieringsmarge | Jaarrekening | Meerjarenplan |
|---|---|---|
| **I. Autofinancieringsmarge** | **-3.723** | **-2.927** |
| **III. Gecorrigeerde autofinancieringsmarge** | **-3.723** | **-2.927** |

| Geconsolideerd financieel evenwicht | Jaarrekening | Meerjarenplan |
|---|---|---|
| **I. Beschikbaar budgettair resultaat** | | |
| - Autonoom gemeentebedrijf | 3.243 | 4.039 |
| **Totaal beschikbaar budgettair resultaat** | **3.243** | **4.039** |
| **II. Autofinancieringsmarge** | | |
| - Autonoom gemeentebedrijf | -3.723 | -2.927 |
| **Totale Autofinancieringsmarge** | **-3.723** | **-2.927** |
| **III. Gecorrigeerde autofinancieringsmarge** | | |
| - Autonoom gemeentebedrijf | -3.723 | -2.927 |
| **Totale gecorrigeerde autofinancieringsmarge** | **-3.723** | **-2.927** |

*Andere gebruikte dossiers op dit rapport:*

*Voorgaande JR dossiers:*
*JR_ORIGINEEL_2022 2022: Budg. 2442 Alg. 99*
*MJP:*
*MJP_HERZIENING_4_BEGINKREDIET_2024 2023: Budg. 856*
*Dossiers van andere entiteiten:*
*/*
*MJP dossiers van andere entiteiten:*
*/*

# J3 Realisatie van de kredieten

# J3: Realisatie van de kredieten

2023

Journaalvolgnummers: JR Budg. 2563 Alg. 99 / EK Budg. 856 IK Budg. 824

Autonoom gemeentebedrijf (0839.927.156)

Ninoofsesteenweg 116, 1670 Pepingen

Algemeen directeur: Leen Deneyer

Financieel directeur: Liesbet Kestens

| | Jaarrekening | | Eindkredieten | | Initiële kredieten | |
|---|---|---|---|---|---|---|
| | Uitgaven | Ontvangsten | Uitgaven | Ontvangsten | Uitgaven | Ontvangsten |
| **- Autonoom gemeentebedrijf** | | | | | | |
| Exploitatie | 17.172 | 13.449 | 17.217 | 14.290 | 13.573 | 11.042 |

*Andere gebruikte dossiers op dit rapport:*

*MJP initieel krediet:*

*MJP_HERZIENING_3_BEGINKREDIET_2023 2022: Budg. 824*

*MJP eindkrediet:*

*MJP_HERZIENING_4_BEGINKREDIET_2024 2023: Budg. 856*

# J4 Balans

# J4: Balans

2023

Journaalvolgnummers: JR Budg. 2563 Alg. 99 / JR-1 Budg. 2442 Alg. 99

Autonoom gemeentebedrijf (0839.927.156)
Ninoofsesteenweg 116, 1670 Pepingen

Algemeen directeur: Leen Deneyer
Financieel directeur: Liesbet Kestens

| | 2023 | 2022 |
|---|---|---|
| **ACTIVA** | **240.094** | **272.827** |
| **I. Vlottende activa** | **11.480** | **14.859** |
| A. Liquide middelen en geldbeleggingen | 5.692 | 6.989 |
| B. Vorderingen op korte termijn | 5.665 | 7.759 |
| 1. Vorderingen uit ruiltransacties | 5.007 | 7.564 |
| 2. Vorderingen uit niet-ruiltransacties | 657 | 195 |
| D. Overlopende rekeningen van het actief | 123 | 111 |
| **II. Vaste activa** | **228.614** | **257.968** |
| B. Financiële vaste activa | 25 | 25 |
| 2. Intergemeentelijke samenwerkingsverbanden en soortgelijke entiteiten | 25 | 25 |
| C. Materiële vaste activa | 228.589 | 257.943 |
| 1. Gemeenschapsgoederen | 0 | 805 |
| c. Installaties, machines en uitrusting | 0 | 805 |
| 3. Andere materiële vaste activa | 228.589 | 257.139 |
| a. Terreinen en gebouwen | 228.589 | 257.139 |

| | 2023 | 2022 |
|---|---|---|
| **PASSIVA** | **240.094** | **272.827** |
| **I. Schulden** | **8.152** | **8.802** |
| A. Schulden op korte termijn | 8.152 | 8.802 |
| 1. Schulden uit ruiltransacties | 3.582 | 3.249 |
| c. Niet-financiële schulden uit ruiltransacties | 3.582 | 3.249 |
| 2. Schulden uit niet-ruiltransacties | 4.533 | 4.533 |
| 3. Overlopende rekeningen van het passief | 37 | 1.020 |
| **II. Nettoactief** | **231.943** | **264.025** |
| A. Kapitaalssubsidies en schenkingen | 224.856 | 252.937 |
| B. Gecumuleerd overschot of tekort | 4.587 | 8.587 |
| D. Overig nettoactief | 2.500 | 2.500 |

*Andere gebruikte dossiers op dit rapport:*

*JR dossier, voorgaand jaar:*
*JR_ORIGINEEL_2022 2022: Budg. 2442 Alg. 99*

# J5 Staat van opbrengsten en kosten

# J5: Staat van opbrengsten en kosten

2023

Journaalvolgnummers: JR Budg. 2563 Alg. 99 / JR-1 Budg. 2442 Alg. 99

Autonoom gemeentebedrijf (0839.927.156)
Ninoofsesteenweg 116, 1670 Pepingen

Algemeen directeur: Leen Deneyer
Financieel directeur: Liesbet Kestens

| | 2023 | 2022 |
|---|---|---|
| **I. Kosten** | **45.531** | **45.401** |
| A. Operationele kosten | 45.511 | 45.401 |
| 1. Goederen en diensten | 15.467 | 15.418 |
| 3. Afschrijvingen, waardeverminderingen en voorzieningen | 29.354 | 29.354 |
| 8. Andere operationele kosten | 690 | 630 |
| B. Financiële kosten | 20 | 0 |
| **II. Opbrengsten** | **41.530** | **39.413** |
| A. Operationele opbrengsten | 13.449 | 11.331 |
| 1. Opbrengsten uit de werking | 13.449 | 11.331 |
| B. Financiële opbrengsten | 28.082 | 28.082 |
| **III. Overschot of tekort van het boekjaar** | **-4.000** | **-5.988** |
| A. Operationeel overschot of tekort | -32.062 | -34.070 |
| B. Financieel overschot of tekort | 28.061 | 28.082 |
| **IV. Verwerking van het overschot of tekort van het boekjaar** | **-4.000** | **-5.988** |
| C. Over te dragen overschot of tekort van het boekjaar | -4.000 | -5.988 |

*Andere gebruikte dossiers op dit rapport:*

*JR dossier, voorgaand jaar:*
*JR_ORIGINEEL_2022 2022: Budg. 2442 Alg. 99*

# Toelichting bij de financiële nota


B-RE Verklaring materiële verschillen tussen MJPL en rekening (EXP)

T1 Ontvangsten en uitgaven naar functionele aard

T2 Ontvangsten en uitgaven naar economische aard

T3 Investeringsprojecten

B-RI Verklaring materiële verschillen tussen MJPL en rekening (INV)

T4 Evolutie van de financiële schulden

T5 Toelichting bij de balans

**B-RE**

# Verklaring materiële verschillen tussen budget en rekening (exploitatie)

## MATERIËLE VERSCHILLEN TUSSEN BUDGET EN REKENING - EXPLOITATIE

| UITGAVEN | | Code | BOEKJAAR 2023 | BUDGET 2023 | VERSCHIL | VERKLARING |
|---|---|---|---|---|---|---|
| BELEIDSVELD | | | | | | |
| 0705 | Gemeenschapscentrum | 6103 | 3.464 | 1.000 | 2.464 | Er werd eind 2023 nog een te ontvangen factuur ingeboekt voor de aankoop van een waterverzachter. |
| | | | | | | |

| ONTVANGSTEN | | Code | BOEKJAAR 2023 | BUDGET 2023 | VERSCHIL | VERKLARING |
|---|---|---|---|---|---|---|
| BELEIDSVELD | | | | | | |
| 0705 | Gemeenschapscentrum | 706 | 13.449 | 14.290 | -842 | De opbrengsten uit concessie liggen iets hoger dan verwacht. |
| | | | | | | |

## T1 Ontvangsten en uitgaven naar functionele aard

# T1: Ontvangsten en uitgaven naar functionele aard

2023

Journaalvolgnummers: JR Budg. 2563 Alg. 99 / EK Budg. 856

Autonoom gemeentebedrijf (0839.927.156)

Ninoofsesteenweg 116, 1670 Pepingen

Algemeen directeur: Leen Deneyer

Financieel directeur: Liesbet Kestens

| | 2020 | 2021 | 2022 | 2023 | | 2024 | 2025 |
|---|---|---|---|---|---|---|---|
| | Jaarrekening | Jaarrekening | Jaarrekening | Jaarrekening | Meerjarenplan | Meerjarenplan | Meerjarenplan |
| **Algemene financiering** | | | | | | | |
| Exploitatie | | | | | | | |
| Uitgaven | 866 | 632 | 630 | 711 | 700 | 714 | 728 |
| Ontvangsten | 13.645 | 10.535 | 0 | 0 | 0 | 0 | 2.135 |
| Saldo | 12.779 | 9.903 | -630 | -711 | -700 | -714 | 1.407 |
| Investeringen | | | | | | | |
| Uitgaven | 25 | 0 | 0 | 0 | 0 | 0 | 0 |
| Ontvangsten | 0 | 0 | 0 | 0 | 0 | 0 | 0 |
| Saldo | -25 | 0 | 0 | 0 | 0 | 0 | 0 |
| **Algemeen bestuur** | | | | | | | |
| Exploitatie | | | | | | | |
| Uitgaven | 7.320 | 6.544 | 6.681 | 6.350 | 6.817 | 6.923 | 7.031 |
| Ontvangsten | 0 | 0 | 0 | 0 | 0 | 0 | 0 |
| Saldo | -7.320 | -6.544 | -6.681 | -6.350 | -6.817 | -6.923 | -7.031 |
| **Vrije tijd** | | | | | | | |
| Exploitatie | | | | | | | |
| Uitgaven | 3.345 | 2.819 | 7.707 | 10.112 | 9.700 | 6.500 | 6.500 |
| Ontvangsten | 6.550 | 4.934 | 11.331 | 13.449 | 14.290 | 11.104 | 11.118 |
| Saldo | 3.205 | 2.116 | 3.624 | 3.337 | 4.590 | 4.604 | 4.618 |

| | 2026 |
|---|---|
| | Meerjarenplan |
| **Algemene financiering** | |
| Exploitatie | |
| Uitgaven | 743 |
| Ontvangsten | 3.252 |
| Saldo | 2.510 |
| Investeringen | |
| Uitgaven | 0 |
| Ontvangsten | 0 |

| | 2026 |
|---|---|
| | Meerjarenplan |
| Saldo | 0 |
| **Algemeen bestuur** | |
| Exploitatie | |
| Uitgaven | 7.142 |
| Ontvangsten | 0 |
| Saldo | -7.142 |
| **Vrije tijd** | |
| Exploitatie | |
| Uitgaven | 6.500 |
| Ontvangsten | 11.133 |
| Saldo | 4.633 |

*Andere gebruikte dossiers op dit rapport:*

*MJP:*

*MJP_HERZIENING_OVERDRACHT_2024 2024: Budg. 856*

*Meerjarenplan:*

*MJP_HERZIENING_OVERDRACHT_2024 2024: Budg. 856*

*Jaarrekeningen:*

*JR_ORIGINEEL_2020 2020: Budg. 2142 Alg. 139*
*JR_ORIGINEEL_2021 2021: Budg. 2242 Alg. 113*
*JR_ORIGINEEL_2022 2022: Budg. 2442 Alg. 99*
*JR_ORIGINEEL_2023 2023: Budg. 2563 Alg. 99*

## T2 Ontvangsten en uitgaven naar economische aard

# T2: Ontvangsten en uitgaven naar economische aard

2023

Pepingen

Journaalvolgnummers: JR Budg. 2563 Alg. 99 / EK Budg. 856

Autonoom gemeentebedrijf (0839.927.156)

Ninoofsesteenweg 116, 1670 Pepingen

Algemeen directeur: Leen Deneyer

Financieel directeur: Liesbet Kestens

| I. Exploitatie-uitgaven | 2020 | 2021 | 2022 | 2023 | | 2024 | 2025 |
|---|---|---|---|---|---|---|---|
| | Jaarrekening | Jaarrekening | Jaarrekening | Jaarrekening | Meerjarenplan | Meerjarenplan | Meerjarenplan |
| A. Operationele uitgaven | **11.531** | **9.994** | **15.018** | **17.152** | **17.207** | **14.127** | **14.250** |
| 1. Goederen en diensten | 10.665 | 9.363 | 14.388 | 16.462 | 16.517 | 13.423 | 13.531 |
| 5. Andere operationele uitgaven | 866 | 632 | 630 | 690 | 690 | 704 | 718 |
| B. Financiële uitgaven | **0** | **0** | **0** | **20** | **10** | **10** | **10** |
| 2. Andere financiële uitgaven | 0 | 0 | 0 | 20 | 10 | 10 | 10 |

| I. Exploitatie-uitgaven | 2026 |
|---|---|
| | Meerjarenplan |
| A. Operationele uitgaven | **14.375** |
| 1. Goederen en diensten | 13.642 |
| 5. Andere operationele uitgaven | 733 |
| B. Financiële uitgaven | **10** |
| 2. Andere financiële uitgaven | 10 |

| II. Exploitatieontvangsten | 2020 | 2021 | 2022 | 2023 | | 2024 | 2025 |
|---|---|---|---|---|---|---|---|
| | Jaarrekening | Jaarrekening | Jaarrekening | Jaarrekening | Meerjarenplan | Meerjarenplan | Meerjarenplan |
| A. Operationele ontvangsten | **20.194** | **15.469** | **11.331** | **13.449** | **14.290** | **11.104** | **13.253** |
| 1. Ontvangsten uit de werking | 6.550 | 4.934 | 11.331 | 13.449 | 14.290 | 11.104 | 11.118 |
| 3. Werkingssubsidies | 13.645 | 10.535 | 0 | 0 | 0 | 0 | 2.135 |
| a. Algemene werkingssubsidies | 13.645 | 10.535 | 0 | 0 | 0 | 0 | 2.135 |
| - Andere algemene werkingssubsidies | 13.645 | 10.535 | 0 | 0 | 0 | 0 | 2.135 |
| - van de gemeente | 13.645 | 10.535 | 0 | 0 | 0 | 0 | 2.135 |

| II. Exploitatieontvangsten | 2026 |
|---|---|
| | Meerjarenplan |
| A. Operationele ontvangsten | **14.385** |
| 1. Ontvangsten uit de werking | 11.133 |
| 3. Werkingssubsidies | 3.252 |

| II. Exploitatieontvangsten | 2026 |
|---|---|
| | Meerjarenplan |
| a. Algemene werkingssubsidies | 3.252 |
| - Andere algemene werkingssubsidies | 3.252 |
| - van de gemeente | 3.252 |

| | | | | | | | |
|---|---|---|---|---|---|---|---|
| **III. Exploitatiesaldo** | **8.664** | **5.475** | **-3.687** | **-3.723** | **-2.927** | **-3.033** | **-1.006** |

| | |
|---|---|
| **III. Exploitatiesaldo** | **0** |

| I. Investeringsuitgaven | 2020 | 2021 | 2022 | 2023 | | 2024 | 2025 |
|---|---|---|---|---|---|---|---|
| | Jaarrekening | Jaarrekening | Jaarrekening | Jaarrekening | Meerjarenplan | Meerjarenplan | Meerjarenplan |
| A. Investeringen in financiële vaste activa | **25** | **0** | **0** | **0** | **0** | **0** | **0** |
| 2. Intergemeentelijke samenwerkingsverbanden en soortgelijke entiteiten | 25 | 0 | 0 | 0 | 0 | 0 | 0 |

| I. Investeringsuitgaven | 2026 |
|---|---|
| | Meerjarenplan |
| A. Investeringen in financiële vaste activa | **0** |
| 2. Intergemeentelijke samenwerkingsverbanden en soortgelijke entiteiten | 0 |

| | | | | | | | |
|---|---|---|---|---|---|---|---|
| **III. Investeringssaldo** | **-25** | **0** | **0** | **0** | **0** | **0** | **0** |

| | |
|---|---|
| **III. Investeringssaldo** | **0** |

| | | | | | | | |
|---|---|---|---|---|---|---|---|
| **Saldo exploitatie en investeringen** | **8.639** | **5.475** | **-3.687** | **-3.723** | **-2.927** | **-3.033** | **-1.006** |

| | |
|---|---|
| **Saldo exploitatie en investeringen** | **0** |

| | | | | | | | |
|---|---|---|---|---|---|---|---|
| **Budgettair resultaat van het boekjaar** | **8.639** | **5.475** | **-3.687** | **-3.723** | **-2.927** | **-3.033** | **-1.006** |

| | |
|---|---|
| **Budgettair resultaat van het boekjaar** | **0** |

*Andere gebruikte dossiers op dit rapport:*

*MJP:*

*MJP_HERZIENING_OVERDRACHT_2024 2024: Budg. 856*

*Meerjarenplan:*

*MJP_HERZIENING_OVERDRACHT_2024 2024: Budg. 856*

*Jaarrekeningen:*

*JR_ORIGINEEL_2020 2020: Budg. 2142 Alg. 139*
*JR_ORIGINEEL_2021 2021: Budg. 2242 Alg. 113*
*JR_ORIGINEEL_2022 2022: Budg. 2442 Alg. 99*
*JR_ORIGINEEL_2023 2023: Budg. 2563 Alg. 99*

# T3 Investeringsproject

# T3: Investeringsproject

2023

Journaalvolgnummers: JR Budg. 2563 Alg. 99

Autonoom gemeentebedrijf (0839.927.156)

Ninoofsesteenweg 116, 1670 Pepingen

Algemeen directeur: Leen Deneyer

Financieel directeur: Liesbet Kestens

NIHIL

*Andere gebruikte dossiers op dit rapport:*

*Nog te realiseren in MJP:*

*MJP_HERZIENING_OVERDRACHT_2024 2024: Budg. 856*

*(*) Het cijfer in de kolom 'Nog te realiseren in MJP' omvat de cijfers van alle jaren in het dossier.*

*Reeds gerealiseerd in MJP:*

*JR_ORIGINEEL_2020 2020: Budg. 2142 Alg. 139*

*JR_ORIGINEEL_2021 2021: Budg. 2242 Alg. 113*

*JR_ORIGINEEL_2022 2022: Budg. 2442 Alg. 99*

*JR_ORIGINEEL_2023 2023: Budg. 2563 Alg. 99*

B-RI

# Verklaring materiële verschillen tussen budget en rekening (investeringen)

## MATERIËLE VERSCHILLEN TUSSEN BUDGET EN REKENING - INVESTERINGEN

| UITGAVEN<br>BELEIDSVELD | | Code | BOEKJAAR 2023 | BUDGET 2023 | VERSCHIL | VERKLARING |
|---|---|---|---|---|---|---|
| | NIHIL | | | | | |
| | | | | | | |

| ONTVANGSTEN<br>BELEIDSVELD | | Code | BOEKJAAR 2023 | BUDGET 2023 | VERSCHIL | VERKLARING |
|---|---|---|---|---|---|---|
| | NIHIL | | | | | |
| | | | | | | |

# T4 Evolutie van de financiële schulden

# T4: Evolutie van de financiële schulden

2023

Journaalvolgnummers: JR Budg. 2563 Alg. 99

Autonoom gemeentebedrijf (0839.927.156)

Ninoofsesteenweg 116, 1670 Pepingen

Algemeen directeur: Leen Deneyer

Financieel directeur: Liesbet Kestens

**Nihil**

*Andere gebruikte dossiers op dit rapport:*

*Meerjarenplan:*
*MJP_HERZIENING_OVERDRACHT_2024 2024: Budg. 856*
*Jaarrekeningen:*
*JR_ORIGINEEL_2020 2020: Budg. 2142 Alg. 139*
*JR_ORIGINEEL_2021 2021: Budg. 2242 Alg. 113*
*JR_ORIGINEEL_2022 2022: Budg. 2442 Alg. 99*
*JR_ORIGINEEL_2023 2023: Budg. 2563 Alg. 99*

# T5 Toelichting bij de balans

## Schema T5: De toelichting bij de balans

Autonoom gemeentebedrijf Pepingen
Ninoofsesteenweg(P) 116 - 1670 Pepingen
Ondernemingsnr.: 0839.927.156

### Filters

Boekjaar: 2023

Budgettaire entiteiten: EVA

### 1. Mutatiestaat van de vaste activa

| | Boekwaarde op 1/1 | Aankopen | Verkopen | Overboeking | Herwaardering | Afschrijving en waarde-verminderingen | Andere mutaties | Boekwaarde op 31/12 |
|---|---|---|---|---|---|---|---|---|
| **B. Financiële vaste activa** | € 25,00 | € 0,00 | € 0,00 | € 0,00 | € 0,00 | € 0,00 | € 0,00 | € 25,00 |
| 1. Extern verzelfstandigde agentschappen | € 0,00 | € 0,00 | € 0,00 | € 0,00 | € 0,00 | € 0,00 | € 0,00 | € 0,00 |
| 2. Intergemeentelijke samenwerkingsverbanden en soortgelijke entiteiten | € 25,00 | € 0,00 | € 0,00 | € 0,00 | € 0,00 | € 0,00 | € 0,00 | € 25,00 |
| 3. OCMW-verenigingen | € 0,00 | € 0,00 | € 0,00 | € 0,00 | € 0,00 | € 0,00 | € 0,00 | € 0,00 |
| 4. Andere financiële vaste activa | € 0,00 | € 0,00 | € 0,00 | € 0,00 | € 0,00 | € 0,00 | € 0,00 | € 0,00 |
| **C. Materiële vaste activa** | € 257.943,30 | € 0,00 | € 0,00 | € 0,00 | | € 29.353,81 | € 0,00 | € 228.589,49 |
| 1. Gemeenschapsgoederen | € 804,66 | € 0,00 | € 0,00 | € 0,00 | | € 804,66 | € 0,00 | € 0,00 |
| a. Terreinen en gebouwen | € 0,00 | € 0,00 | € 0,00 | € 0,00 | | € 0,00 | € 0,00 | € 0,00 |
| b. Wegen en andere infrastructuur | € 0,00 | € 0,00 | € 0,00 | € 0,00 | | € 0,00 | € 0,00 | € 0,00 |
| c. Installaties, machines en uitrusting | € 804,66 | € 0,00 | € 0,00 | € 0,00 | | € 804,66 | € 0,00 | € 0,00 |
| d. Meubilair, kantooruitrusting en rollend materieel | € 0,00 | € 0,00 | € 0,00 | € 0,00 | | € 0,00 | € 0,00 | € 0,00 |
| e. Leasing en soortgelijke rechten | € 0,00 | € 0,00 | € 0,00 | € 0,00 | | € 0,00 | € 0,00 | € 0,00 |
| f. Erfgoed | € 0,00 | € 0,00 | € 0,00 | € 0,00 | | € 0,00 | € 0,00 | € 0,00 |
| 2. Bedrijfsmatige materiële vaste activa | € 0,00 | € 0,00 | € 0,00 | € 0,00 | | € 0,00 | € 0,00 | € 0,00 |
| a. Terreinen en gebouwen | € 0,00 | € 0,00 | € 0,00 | € 0,00 | | € 0,00 | € 0,00 | € 0,00 |
| b. Installaties, machines en uitrusting | € 0,00 | € 0,00 | € 0,00 | € 0,00 | | € 0,00 | € 0,00 | € 0,00 |
| c. Meubilair, kantooruitrusting en rollend materieel | € 0,00 | € 0,00 | € 0,00 | € 0,00 | | € 0,00 | € 0,00 | € 0,00 |
| d. Leasing en soortgelijke rechten | € 0,00 | € 0,00 | € 0,00 | € 0,00 | | € 0,00 | € 0,00 | € 0,00 |
| 3. Andere materiële vaste activa | € 257.138,64 | € 0,00 | € 0,00 | € 0,00 | € 0,00 | € 28.549,15 | € 0,00 | € 228.589,49 |
| a. Terreinen en gebouwen | € 257.138,64 | € 0,00 | € 0,00 | € 0,00 | € 0,00 | € 28.549,15 | € 0,00 | € 228.589,49 |
| b. Roerende goederen | € 0,00 | € 0,00 | € 0,00 | € 0,00 | € 0,00 | € 0,00 | € 0,00 | € 0,00 |
| **D. Immateriële vaste activa** | € 0,00 | € 0,00 | € 0,00 | € 0,00 | | € 0,00 | € 0,00 | € 0,00 |

## 2. De mutatiestaat van het nettoactief

| A. Kapitaalssubsidies en schenkingen | Boekwaarde op 1/1 | Toevoeging | Verrekening | Andere mutaties | Boekwaarde op 31/12 |
|---|---|---|---|---|---|
| EVA | € 252.937,46 | € 0,00 | € 28.081,71 | € 0,00 | € 224.855,75 |
| Totaal | € 252.937,46 | € 0,00 | € 28.081,71 | € 0,00 | € 224.855,75 |
| **B. Gecumuleerd overschot of tekort** | **Boekwaarde op 1/1** | **Overschot of tekort van het boekjaar** | **Tussenkomst gemeente aan OCMW** | **Andere mutaties** | **Boekwaarde op 31/12** |
| EVA | € 8.587,31 | € -4.000,40 | € 0,00 | € 0,00 | € 4.586,91 |
| Totaal | € 8.587,31 | € -4.000,40 | € 0,00 | € 0,00 | € 4.586,91 |
| **C. Herwaarderingsreserves** | **Boekwaarde op 1/1** | **Toevoeging** | **Terugneming** | **Andere mutaties** | **Boekwaarde op 31/12** |
| EVA | € 0,00 | € 0,00 | € 0,00 | € 0,00 | € 0,00 |
| Totaal | € 0,00 | € 0,00 | € 0,00 | € 0,00 | € 0,00 |
| **D. Overig nettoactief** | **Boekwaarde op 1/1** | **Wijziging kapitaal** | | **Andere mutaties** | **Boekwaarde op 31/12** |
| EVA | € 2.500,00 | € 0,00 | | € 0,00 | € 2.500,00 |
| Totaal | € 2.500,00 | € 0,00 | | € 0,00 | € 2.500,00 |
| **Totaal nettoactief** | **Boekwaarde op 1/1** | | | **Mutatie** | **Boekwaarde op 31/12** |
| EVA | € 264.024,77 | | | € -32.082,11 | € 231.942,66 |
| Totaal | € 264.024,77 | | | € -32.082,11 | € 231.942,66 |

# Bijlagen

| | |
|---|---|
| PS | De proef- en saldibalans per 31/12/2023 |
| 0 | Detail van de niet in de balans opgenomen rechten en plichten |
| RISC | Financiële risico's |
| W | Waarderingsregels |
| 258 | Overzicht van de overgedragen kredieten (art. 258 van het DLB) |
| TR | Toelichting over transacties met buitengewone invloed op het resultaat |

**PS** **Proef- en saldibalans per 31/12/2023**

# AGB PEPINGEN

## PROEF-EN SALDIBALANS

| -- AR -- | AR-OMSCHRIJVING | 31/12/2022 | DEBET | CREDIT | 31/12/2023 |
|---|---|---|---|---|---|
| 1000000 | Kapitaal | -2.500,00 | | 2.500,00 | -2.500,00 |
| 1400000 | Overgedragen overschot | -8.337,31 | 23.002,23 | 27.339,14 | -4.336,91 |
| 1400001 | Wettelijke reserve | -250,00 | | 250,00 | -250,00 |
| 1500000 | Investeringssubsidies en -schenkingen in kapitaal met vordering op ... | -583.424,82 | | 583.424,82 | -583.424,82 |
| 1500009 | Investeringssubsidies en -schenkingen in kapitaal met v - in result... | 330.487,36 | 358.569,07 | | 358.569,07 |
| 2110000 | Concessies, octrooien, licenties, knowhow, merken en soortgelijke rechten | 2.000,00 | 2.000,00 | | 2.000,00 |
| 2110009 | Concessies, octrooien, licenties, knowhow, merken en s - Geboekte a... | -2.000,00 | | 2.000,00 | -2.000,00 |
| 2300000 | Installaties, machines en uitrusting - gemeenschapsgoederen | 10.367,15 | 10.367,15 | | 10.367,15 |
| 2300009 | Installaties, machines en uitrusting - gemeenschapsgoe - Geboekte a... | -9.562,49 | | 10.367,15 | -10.367,15 |
| 2400000 | Meubilair - gemeenschapsgoederen | 9.505,42 | 9.505,42 | | 9.505,42 |
| 2400009 | Meubilair - gemeenschapsgoederen - Geboekte afschrijvingen | -9.505,42 | | 9.505,42 | -9.505,42 |
| 2631000 | Verbouwingen ring 12 | 571.374,19 | 571.374,19 | | 571.374,19 |
| 2631009 | Verbouwingen ring 12 - Geboekte afschrijvingen | -314.235,55 | | 342.784,70 | -342.784,70 |
| 2810000 | Belang. in intergem. samenwerk. en soortg. ent. - AW | 25,00 | 25,00 | | 25,00 |
| 4000000 | Operationele vorderingen uit ruiltransacties - nominale waarde | 2.176,80 | 18.497,91 | 18.497,91 | |
| 4040000 | Te innen opbrengsten uit ruiltransacties | 5.387,04 | 10.394,45 | 5.387,04 | 5.007,41 |
| 4110000 | Terug te vorderen btw | 195,33 | 26.605,76 | 25.948,41 | 657,35 |
| 4400000 | Leveranciers | -1.270,50 | 19.353,84 | 19.515,13 | -161,29 |
| 4440000 | Te ontvangen facturen | -1.978,66 | 2.470,42 | 5.890,95 | -3.420,53 |
| 4892000 | RC gemeente-AGB | -4.532,67 | | 4.532,67 | -4.532,67 |
| 4900000 | Over te dragen kosten | 110,72 | 233,41 | 110,72 | 122,69 |
| 4920000 | Toe te rekenen kosten | -1.020,27 | 1.020,27 | 1.057,46 | -37,19 |
| 5500000 | Kredietinstellingen | 6.988,68 | 91.489,32 | 85.796,92 | 5.692,40 |
| 6103010 | Prestaties van derden voor onderhoud en herstelling gebouwen | 604,72 | 3.463,87 | | 3.463,87 |
| 6110000 | Elektriciteit | 3.882,37 | 4.001,10 | 1.108,08 | 2.893,02 |
| 6111000 | Gas | 3.889,99 | 3.141,22 | 1.118,72 | 2.022,50 |
| 6113000 | Water | 349,96 | 778,34 | 28,76 | 749,58 |
| 6120100 | Brandverzekering | 769,70 | 953,33 | 122,69 | 830,64 |
| 6120999 | Overige verzekeringen | 1.115,73 | 2.074,71 | 378,66 | 1.696,05 |
| 6131009 | Erelonen en vergoedingen financieel beheer | 2.835,00 | 3.152,00 | 1.600,00 | 1.552,00 |
| 6141999 | Overige administratiekosten | | 84,80 | | 84,80 |
| 6142800 | Onderhoudscontracten computermaterieel | 1.970,15 | 2.174,06 | | 2.174,06 |
| 6302000 | Afschrijvingen op materiële vaste activa | 29.353,82 | 29.353,81 | | 29.353,81 |
| 6400000 | Onroerende voorheffingen | 629,75 | 690,32 | | 690,32 |
| 6599999 | Overige diverse financiële kosten | | 20,22 | | 20,22 |
| 6930000 | Over te dragen overschot van het boekjaar | 211,74 | 5.864,48 | | 5.864,48 |
| 7060001 | Opbrengsten uit concessies | -11.331,02 | 5.387,04 | 18.835,80 | -13.448,76 |
| 7530000 | In resultaat genomen kapitaalsubsidies en schenkingen | -28.081,71 | | 28.081,71 | -28.081,71 |
| 7930000 | Over te dragen tekort van het boekjaar | -6.200,20 | | 9.864,88 | -9.864,88 |
| 0920000 | Gecumuleerd budgettair resultaat vorig boekjaar | 10.652,80 | 10.652,80 | 3.686,78 | 6.966,02 |
| 0930000 | Aanpassingen aan het gecumuleerd budgettair resultaat vorig boekjaar | -10.652,80 | 3.686,78 | 10.652,80 | -6.966,02 |
| | | 0,00 | 1.332.335,89 | 1.332.335,89 | 0,00 |

## 0 Detail niet in balans opgenomen rechten en plichten – 31/12/2023

# AGB PEPINGEN

## DETAIL NIET IN BALANS OPGENOMEN RECHTEN EN PLICHTEN - 31/12/2023

| RUBRIEK 0 | AR-OMSCHRIJVING | OMSCHRIJVING | DERDE | BEDRAG |
|---|---|---|---|---|
| | | | | 6.966,02 |
| 092 | Gecumuleerd budgettair resultaat vorig boekjaar | Resultaat vorig boekjaar | AGB Pepingen | 6.966,02 |

# RISC Financiële risico's

## Financiële risico's

Voor het AGB Pepingen zijn de financiële risico's zeer beperkt:

- Er zijn geen lopende leningen en er zijn ook geen nieuwe leningen gebudgetteerd voor de periode 2020-2026.
- Het AGB is louter een patrimonium AGB, geen exploitatie AGB, er is geen systeem van prijssubsidies.
- Het AGB stelt geen personeel te werk.
- Er zijn geen hangende juridische geschillen.
- Het AGB kent geen te innen belastingen.

Inkomsten van het AGB

De inkomsten van het AGB bestaan uit enerzijds de inkomsten uit concessie, en anderzijds de gemeentelijke toelage.

De inkomsten uit concessie zijn een variërende en onzekere factor, gezien deze afhangen van de verhuur van de zaal 't Schoolhuys. De verhuur wordt opgevolgd door de financiële dienst en op basis hiervan worden facturen verzonden naar vzw 't Schoolhuys. De raming van de inkomsten gebeurt initieel op basis van een vergelijking met de inkomsten van de voorgaande jaren, en wordt indien nodig bij meerjarenplanaanpassing bijgesteld.

De algemene werkingstoelage van de gemeente wordt op die manier berekend, dat het AGB zo min mogelijk vennootschapsbelasting dient te betalen. Bij elke meerjarenplanaanpassing wordt dit herberekend.

Risico in verband met de exploitatie-uitgaven

De kosten binnen het AGB zijn beperkt en bedragen louter de kosten voor elektriciteit, water en gas, die eveneens samenhangen met de verhuur van de zaal en opgevolgd en aangepast worden in functie van de verhuur, en daarnaast nog enkele andere kosten zoals onroerende voorheffing, informaticakosten, kosten onderhoud en herstelling, en kosten financieel beheer. Gezien de beperktheid van deze kosten, blijven deze uitgaven ook in fluctuerende marktomstandigheden correct en zonder al te veel risico in te schatten. Bovendien worden de energie- en brandstofkosten integraal doorgerekend naar de vzw 't Schoolhuys.

# W Waarderingsregels

# Uittreksel uit de notulen van de Raad van Bestuur van het AGB Pepingen

## Zitting van 17 mei 2016

---

| | | |
|---|---|---|
| Provincie<br>VLAAMS-BRABANT | Aanwezig: | Defloo G - voorzitter;<br>Cochez G. - ondervoorzitter;<br>Seghers R., Beeckmans S., leden; |
| Arrondissement<br>HALLE-VILVOORDE | | De Saeger F. – secretaris i.o. |

**Bepalen waarderingsregels volgens de BBC-regelgeving. Goedkeuring.**

De raad,

Gelet op het gemeentedecreet van 15 juli 2005 en latere wijzigingen;

Gelet op het besluit van de Vlaamse Regering van 25 juni 2010 betreffende de beleids- en beheerscyclus van de gemeenten, de provincies en de openbare centra voor maatschappelijk welzijn, zoals gewijzigd bij besluit van de Vlaamse Regering van 23 november 2012;

Gelet op het ministerieel besluit van 1 oktober 2010 tot vaststelling van de modellen en de nadere voorschriften van de beleidsrapporten en de toelichting ervan, en van de rekeningstelsels van de gemeenten, de provincies en de openbare centra voor maatschappelijk welzijn, zoals gewijzigd bij ministerieel besluit van 26 november 2012, meer bepaald artikel 13, 2°;

Gelet op Hoofdstuk 8. De waarderingsregels - Afdeling 1. Algemene principes - Art. 140.§1. Het college van burgemeester en schepenen, de deputatie of de raad voor maatschappelijk welzijn bepaalt, met naleving van de bepalingen van dit besluit, de regels die gelden voor:

1° de waardering van de inventaris van al de bezittingen, vorderingen, schulden en verplichtingen van het bestuur van welke aard ook;
2° de vorming en de aanpassing van afschrijvingen, waardeverminderingen en voorzieningen voor risico's en kosten;
3° de herwaarderingen.

In de toelichting bij de jaarrekening worden die waarderingsregels zo samengevat dat een voldoende nauwkeurig inzicht wordt verkregen in de toegepaste waarderingsmethoden.

Gelet op de beslissing van de raad van bestuur van 10 december 2012 en 15 oktober 2014 betreffende de bepaling van de waarderingsregels conform het Wetboek van vennootschappen;

Overwegende dat de waarderingsregels binnen de beleids- en beheerscyclus dienen te worden vastgesteld;

Gelet op het voorstel van het directiecomité van 26 april 2016;

BESLUIT: Met 4 **ja-stemmen :** (Defloo G., Cochez G., Beeckmans S., Seghers R.)

Artikel 1 – De beslissing van de raad van bestuur van 10 december 2012 en 15 oktober 2014 betreffende de bepaling van de waarderingsregels conform het Wetboek van vennootschappen, worden opgeheven.

Art.2 - De volgende regels binnen de beleids- en beheerscyclus worden vastgesteld:

# WAARDERINGSREGELS

Waarderingsregels helpen om de financiële rapportering beter te begrijpen. Ze geven een beeld van de belangrijkste waarderingsprincipes toegepast in de boekhouding van de organisatie. Ze gaan ervan uit dat het bestuur zijn activiteiten zal voortzetten, en zijn van het ene boekjaar op het andere identiek tenzij ze niet langer aanleiding geven tot een *waar en getrouw beeld.* In dat geval zal het bestuur de waarderingsregels aanpassen. Elk jaar opnieuw worden de waarderingsregels *consequent* en volledig *onafhankelijk van het resultaat* van het boekjaar toegepast.

**INVESTERING OF EXPLOITATIE**

Alle vermogensbestanddelen worden uitgedrukt en gewaardeerd aan hun gebruikswaarde. De gebruikswaarde van een activum stemt overeen met de toekomstige economische voordelen die of het dienstverleningspotentieel dat het activum voor het bestuur zal opleveren.

Alle vermogensbestanddelen worden afzonderlijk gewaardeerd en voor dat bedrag in de balans opgenomen, na aftrek van de desbetreffende afschrijvingen en waardeverminderingen.

*In afwijking op deze regel opteert het bestuur ervoor om het meubilair, de kantooruitrusting, het klein materieel, alsook de grond- en hulpstoffen die bestendig worden hernieuwd en waarvan de aanschaffingswaarde te verwaarlozen is in verhouding tot het balanstotaal, in de boekhouding op te nemen voor een vast bedrag. De prijs voor de hernieuwing van deze bestanddelen komt ten laste van het exploitatieresultaat.*

*In aansluiting op voorgaande opteert het bestuur ervoor om individuele roerende verrichtingen van minder dan € 10.000 die geen deel uitmaken van een ruimer 'project', niet als investering te beschouwen, maar op te nemen in het exploitatieresultaat. Voor verrichtingen met betrekking tot onroerende goederen wordt dit bedrag verhoogd naar € 10 000.*

**AANSCHAFFINGSWAARDE**

*Het bestuur hanteert als algemene regel dat elk actiefbestanddeel gewaardeerd wordt tegen aanschaffingswaarde en neemt voor dat bedrag de bestanddelen op in de balans, onder aftrek van de gecumuleerde afschrijvingen en waardeverminderingen.* In sommige gevallen kan het actief ook worden geherwaardeerd. Op deze algemene regel zijn hieronder afwijkingen bepaald.

Met de aanschaffingswaarde wordt bedoeld de aanschaffingsprijs (aankoopprijs + bijkomende kosten), de ruilwaarde, de vervaardigingsprijs (aanschaffingsprijs grondstoffen,...+ rechtstreekse productiekosten), de schenkingswaarde (marktwaarde van de goederen op het moment van de schenking of datum van het openvallen van de nalatenschap + belastingen en kosten) of de inbrengwaarde.

### AFSCHRIJVINGEN EN WAARDEVERMINDERINGEN

Afschrijvingen drukken de slijtage uit van het actief met een beperkte gebruiksduur. Het afschrijvingsbedrag wordt per financieel boekjaar bepaald door het verschil tussen de boekhoudkundige waarde en de restwaarde te delen door de resterende gebruiksduur, uitgedrukt in jaren. Ten minste aan het einde van elk financieel boekjaar wordt de restwaarde en de gebruiksduur van de activa opnieuw geëvalueerd. *Het bestuur opteert ervoor de initiële afschrijvingsduur voor de diverse categorieën van activa te bepalen zoals opgenomen in bijgevoegde tabel.*

Het bestuur boekt waardeverminderingen op de aanschaffingswaarde van actiefbestanddelen om rekening te houden met (al dan niet als definitief aan te merken) ontwaardingen van activa bij de afsluiting van het boekjaar. Waardeverminderingen zijn correcties op de aanschaffingswaarde die niet voortvloeien uit hun *waarschijnlijke* nuttigheids- of gebruiksduur (bv. naar aanleiding van een schadegeval). Dit houdt in dat waardeverminderingen zowel mogelijk zijn voor activa met een beperkte (gebouwen) als een onbeperkte levensduur (gronden). Waardeverminderingen blijven niet behouden als de boekhoudkundige waarde van het activum daardoor op het einde van het boekjaar lager is dan de gebruikswaarde. In dat geval worden de waardeverminderingen teruggenomen.

### HERWAARDERINGEN

Sommige activa kunnen worden geherwaardeerd om hun boekwaarde in overeenstemming te brengen met een marktwaarde. Herwaardering is enkel toegestaan voor de financiële vaste activa en overige materiële vaste activa. Bij de herwaardering van een actief, wordt de volledige categorie waartoe dat actief behoort, geherwaardeerd. De overige materiële vaste activa met beperkte gebruiksduur worden op basis van deze geherwaardeerde waarde afgeschreven.

## ☑ AFWIJKINGEN EN SPECIFIEKE WAARDERINGSREGELS

### GELDBELEGGINGEN EN LIQUIDE MIDDELEN

Het bestuur waardeert de liquide middelen en de geldbeleggingen, tegen de nominale waarde. De aandelen en vastrentende effecten worden bij verwerving geboekt en gewaardeerd tegen de aanschaffingswaarde.

Het bestuur past op de liquide middelen en geldbeleggingen waardeverminderingen toe als blijkt dat de realisatiewaarde op de datum van de jaarafsluiting lager is dan de aanschaffingswaarde. Er zullen bovendien aanvullende waardeverminderingen geboekt worden om rekening te houden met de evolutie van hun realisatie- of marktwaarde of met de risico's die inherent zijn aan de aard van de producten in kwestie of van de uitgevoerde activiteit.

## VORDERINGEN OP KORTE TERMIJN

Vorderingen worden in de balans weergegeven tegen de nominale waarde. In geval er onzekerheid bestaat over de invorderbaarheid van bepaalde vorderingen, worden deze overgeboekt naar dubieuze debiteuren.

*Op de dubieuze debiteuren worden waardeverminderingen geboekt in functie van de ouderdom van de vordering, zijnde:*

| | |
|---|---|
| *Ouder dan 3 jaar* | *60%* |

*Het bestuur opteert ervoor om ook waardeverminderingen toe te passen als hun realisatiewaarde op de datum van de jaarafsluiting lager is dan hun boekhoudkundige waarde.*

## FINANCIEEL VASTE ACTIVA

Belangen of aandelen in rechtspersonen worden in de boekhouding opgenomen tegen hun aanschaffingswaarde. De aanschaffingswaarde van belangen of aandelen, ontvangen als vergoeding voor inbrengen die niet bestaan in contanten of die voortkomen uit de omzetting van vorderingen, stemt overeen met de conventionele waarde van de ingebrachte goederen en waarden of van de omgezette vorderingen. Als de conventionele waarde echter lager is dan de marktwaarde van de ingebrachte goederen en waarden of van de omgezette vorderingen, wordt de aanschaffingswaarde geherwaardeerd tot de hogere marktwaarde.

Er worden waardevermindering toegepast op de belangen en de aandelen die onder de financiële vaste activa zijn opgenomen in geval van duurzame minderwaarde of ontwaarding, verantwoord door de toestand, de rentabiliteit of de vooruitzichten van de entiteit waarin de belangen of de aandelen worden aangehouden. Het bestuur zal ook op de vorderingen, inclusief de vastrentende effecten, die in de financiële vaste activa zijn opgenomen waardeverminderingen toepassen als er voor het geheel of een gedeelte van de vordering onzekerheid bestaat over de betaling ervan op de vervaldag.

## MATERIËLE VASTE ACTIVA

De materiële vaste activa worden onderverdeeld in 3 categorieën. De **gemeenschapsgoederen** zijn de roerende en onroerende activa die worden aangewend binnen het 'maatschappelijk doel' van de organisatie, los van enige bedrijfseconomische activiteit. De **bedrijfsmatige activa** worden aangewend binnen een bedrijfsmatige context, dat betekent waar een bepaald rendement of zekere productiviteit kan worden gekoppeld aan de aangewende activa. De diensten verbonden aan deze activa worden aangeboden aan concurrentiële tarieven, die beogen zoveel als mogelijk de kosten verbonden aan deze diensten te dekken. De **overige activa** worden voor geen van vorige doeleinden aangewend, maar worden aangehouden als '(on)roerende reserve'. Deze activa zijn niet nuttig bij het functioneren van het bestuur, en kunnen mogelijks in de toekomst worden gerealiseerd ter financiering van andere investeringen.

Tot het **erfgoed** behoren de activa met historische, artistieke, wetenschappelijke, ... waarde en de activa die belangrijk zijn voor het behoud van het leefmilieu. Erfgoed zal in veel gevallen weinig economische voordelen opleveren of weinig dienstenpotentieel inhouden. Deze hebben dus in principe geen gebruikswaarde. Daarom zal op de aanschafwaarde van deze activa een waardevermindering worden toegepast om de boekhoudkundige waarde terug te brengen tot € 1. Indien het actief dat behoort tot erfgoed wordt ingezet voor de uitvoering van het 'maatschappelijk doel' (bv. dienst toerisme in belfort), kan dat actief tóch een gebruikswaarde hebben. Dat actief wordt dan niet afgeschreven maar de waarde kan worden aangepast door het uitdrukken van waardeverminderingen.

**Overige zakelijke rechten op onroerende goederen** betreft de andere zakelijke rechten die het bestuur bezit op een onroerend goed als de vergoedingen bij aanvang van het contract werden vooruitbetaald (geactiveerde eenmalige vergoeding). Deze activa worden afgeschreven over de looptijd van de overeenkomst, tenzij de economische gebruiksduur van het actief waarop het zakelijk recht betrekking heeft, korter is.

De **gebruiksrechten voor materiële vaste activa** waarover het bestuur beschikt op grond van **leasing of gelijkaardige overeenkomsten** (bv. erfpacht) worden onder de activa opgenomen voor het gedeelte van de volgens de overeenkomst te storten termijnen, dat strekt tot de wedersamenstelling van de kapitaalwaarde van het goed waarop de overeenkomst betrekking heeft. De overeenkomstige schuld aan de passiefzijde waardeert het bestuur ieder jaar ten bedrage van het gedeelte van de in de volgende boekjaren te storten termijnen, dat strekt tot de wedersamenstelling van de kapitaalwaarde van het goed waarop de overeenkomst betrekking heeft. De duur van de afschrijvingsperiode wordt geregeld door IAS17 en IPSAS13: indien het *redelijk zeker* is dat het geleasede actief overgenomen wordt bij het verstrijken van de leaseperiode (lichten van de aankoopoptie), zal het actief worden afgeschreven over de normale gebruiksduur van soortgelijke activa (die in volle eigendom zijn). Indien het *niet redelijk zeker* is dat het actief wordt overgenomen bij het verstrijken van de leaseperiode (aankoopoptie wordt niet gelicht), wordt het actief afgeschreven over de leaseperiode, tenzij de (economische) gebruiksduur korter is.

### IMMATERIËLE VASTE ACTIVA

De immateriële vaste activa worden gewaardeerd aan aanschafwaarde, tenzij deze niet verworven zijn van derden. In dat geval worden ze gewaardeerd tegen de vervaardigingsprijs, als die niet hoger is dan een voorzichtige raming van de gebruikswaarde of van het toekomstige rendement of nut voor het bestuur van die vaste activa.

### SCHULDEN

De schulden worden gewaardeerd tegen de nominale waarde.

### NETTO-ACTIEF

De **ontvangen investeringssubsidies en schenkingen** worden geleidelijk in resultaat genomen (verrekend) volgens hetzelfde ritme als de afschrijvingen of de waardeverminderingen op de vaste activa waarvoor deze werden verkregen. Zolang een investering in uitvoering is en dus nog niet wordt afgeschreven, wordt de verkregen investeringssubsidie nog niet verrekend.

De **voorzieningen voor risico's en kosten** worden stelselmatig gevormd. De voorzieningen voor risico's en kosten worden niet gehandhaafd als ze op het einde van het financiële boekjaar hoger zijn dan wat vereist is volgens een actuele beoordeling van het bestuur van de risico's en kosten waarvoor ze werden gevormd.

## ☑ BIJZONDERE BEPALINGEN BIJ DE OVERGANG NAAR BBC (BEGINBALANS)

De balansstructuur van BBC is volledig anders dan deze van de NGB (nieuwe gemeenteboekhouding) de NOB (nieuwe OCMW boekhouding) of de AGB-boekhouding (autonome gemeentebedrijven). De beginbalans van BBC stemt dus zeker niet overeen met de eindbalans van NGB of NOB, maar is daar uiteraard wel op gebaseerd.

*Bij de conversie naar BBC en de opmaak van de beginbalans heeft het bestuur geopteerd voor de toepassing van het continuïteitsprincipe. Dat houdt in dat de bestaande inventarisbestanddelen werden geconverteerd naar de respectievelijke rubrieken in BBC, op basis de bestaande (historische) aanschafwaarde. De afschrijvingstermijnen werden vervangen door de termijnen bepaald in bijlage, waardoor de resterende gebruiksduur, de netto-boekwaarde en het jaarlijkse afschrijvingsbedrag van de activa verandert. Hierbij werd uitgegaan van een restwaarde gelijk aan 0.*

*Bestaande activa met een boekwaarde gelijk aan 0, of die niet konden geïndividualiseerd worden werden mogelijks niet opgenomen in de beginbalans. Dit geldt ook voor de corresponderende investeringssubsidies.*

MATERIËLE EN IMMATERIËLE VASTE ACTIVA

*Volledig afgeschreven immateriële activa werden niet overgenomen naar de BBC-omgeving. Dit geldt ook voor afgeschreven niet individualiseerbare roerende materiële activa en roerende activa die onder het grensbedrag vallen opgenomen in de algemene bepalingen van deze waarderingsregels.*

*Voor het bepalen van de historische aanschafwaarde wordt de herwaarderingsbedrag van de terreinen mee opgenomen in de aanschafwaarde. Voor de gebouwen wordt het herwaarderingsbedrag niet mee opgenomen in de aanschafwaarde.*

*De activa die behoren tot het afgeerf worden pro memorie in de beginbalans opgenomen (aan € 1).*

NETTO-ACTIEF

*De ontvangen investeringssubsidies en schenkingen werden geconverteerd voor zover het corresponderende actief werd geconverteerd. De verrekeningstermijn werd aangepast aan de afschrijvingstermijn van het corresponderende actief.*

*De voorzieningen voor risico's en kosten werden opnieuw geëvalueerd.*

## AFSCHRIJVINGSTERMIJNEN

| MATERIËLE VASTE ACTIVA | AFSCHRIJVINGS-TERMIJN |
|---|---|
| **Terreinen**<br><br>Deze rubriek bevat naast de onbebouwde terreinen ook de gronden van wegen (wegzate), gebouwen, waterlopen en kunst(bouw)werken.<br><br>De (afschrijfbare) aanleg en uitrusting op terreinen (bv. verharding, omheining, ...) wordt opgenomen onder de rubriek 'bebouwde terreinen'. | -<br><br>5-15 jr |
| **Gebouwen**<br><br>Onderhoudswerken aan gebouwen die niet worden opgenomen in de exploitatie, worden over een kortere termijn afgeschreven. Deze termijn hangt af van de aard van het onderhoudswerk en de impact op de | 33 jr<br><br>5-15jr |

| | |
|---|---|
| gebruikswaarde van het gebouw. | |
| **Wegen**<br><br>Onder wegen worden alle elementen van het weggennet opgenomen (verharding, slijtlaag, voetpaden, fietspaden, ...).<br><br>Het aanbrengen of vervangen van de slijtlaag wordt afgeschreven over een kortere termijn.<br><br>Onder de overige infrastructuur betreffende de wegen worden onder meer straatmeubilair, verkeerssignalisatie, wegbeplanting, ... opgenomen.<br><br>Onderhoudswerken aan wegen die niet worden opgenomen in de exploitatie, worden over een kortere termijn afgeschreven. Deze termijn hangt af van de aard van het onderhoudswerk en de impact op de gebruikswaarde van de weg. | 33 jr<br><br>5 jr<br><br>10 jr<br><br>5-15 jr |
| **Waterlopen en waterbekkens** | 33 jr |
| **Overige onroerende infrastructuur**<br><br>Onder overige onroerende infrastructuur worden onder meer het rioleringsnet, de openbare verlichting, nutsleidingen en kunst(bouw)werken opgenomen.<br><br>Onderhoudswerken aan overige onroerende infrastructuur die niet worden opgenomen in de exploitatie, worden over een kortere termijn afgeschreven. Deze termijn hangt af van de aard van het onderhoudswerk en de impact op de gebruikswaarde van de infrastructuur. | 33 jr<br><br>5-15 jr |
| **Installaties, machines en uitrusting**<br><br>Onder de installaties, machines en uitrusting wordt onder meer opgenomen werkmateriaal (boormachines, grasmachines, hakselaars, brandweer-helmen- en kledij, reanimatietoestellen, keukengerei, diepvriezers, koelkasten, uitrusting van RVT's ,... | 5-10 jr |

| | |
|---|---|
| **Meubilair**<br><br>Onder meubilair wordt onder meer opgenomen kasten, stoelen, banken, bureaus,... in de mate dat ze niet onroerend door bestemming zijn | 10 jr |
| **Kantooruitrusting**<br><br>Onder kantooruitrusting wordt onder meer opgenomen faxtoestellen, kopieermachines, papiervernietigers, tv's, dvd-spelers, ...<br><br>Gezien de snelle veroudering en technologische evolutie in het informaticamaterieel wordt deze rubriek over een kortere termijn afgeschreven. ... Informaticamateriaal bevat onder meer computers, computerschermen, beamers, laptops, ... | 5 jr<br><br>3 jr |
| **Rollend materiaal**<br><br>Rollend materiaal bevat onder meer fietsen, vrachtwagens, brandweerwagens, tractoren en andere voertuigen en hun toebehoren. | 5-10 jr |
| **Kunstwerken (geen erfgoed)** | - |
| **Erfgoed** | - |

| IMMATERIËLE VASTE ACTIVA | AFSCHRIJVINGS-TERMIJN |
|---|---|
| **Kosten van onderzoek en ontwikkeling** | 5 jr |
| **Goodwill** | 5 jr |
| **Plannen en studies** | 5 jr |

Namens de raad van bestuur,

De secretaris, i.o.
(g) F. De Saeger

De voorzitter,
(g) G. Defloo

Voor eensluidend uittreksel,

De secretaris, i.o.

F. De Saeger

De voorzitter,

G. Defloo

# 258 Overzicht van de overgedragen kredieten in toepassing van art. 258 van het DLB

Er zijn geen kredieten voor investeringen en financiering in het AGB.

Bijgevolg vond er geen overdracht naar 2024 plaats.

# TR Toelichting over de transacties met een buitengewone invloed op het resultaat

Nihil

# D Overzicht van de deelnemingen

Ok

# DEELNEMING AGB PEPINGEN IN HAVILAND IGSV

INTERCOMMUNALE HAVILAND

**Overzicht deelneming per 31/12/2022**

| | |
|---|---|
| Aantal aandelen | 1 |
| Waarde / aandeel | € 25,00 |
| Totale waarde | € 25,00 |
| Volstort | € 25,00 |
| Te volstorten | € 0,00 |

**Overzicht deelneming per 31/12/2023**

| | |
|---|---|
| Aantal aandelen | 1 |
| Waarde / aandeel | € 25,00 |
| Totale waarde | € 25,00 |
| Volstort | € 25,00 |
| Te volstorten | € 0,00 |

**Verantwoordering van de wijzigingen t.o.v. voorgaand jaar**

Geen wijzigingen t.o. 2022

Joris Van Hedent (Signature)

Digitaal ondertekend door Joris Van Hedent (Signature)
Datum: 2023.12.21 08:02:11 +01'00'

Joris Van Hedent
Controller

# Boekjaar 2023 in grafiek

Exploitatieuitgaven boekjaar 2023 in evolutie en grafiek

Exploitatieontvangsten boekjaar 2023 in evolutie en grafiek

Investeringsuitgaven boekjaar 2023 in evolutie en grafiek

Investeringsontvangsten boekjaar 2023 in evolutie en grafiek

Balans boekjaar 2023 in grafiek

# Exploitatie uitgaven boekjaar 2023 in evolutie en grafiek

EXPLOITATIEUITGAVEN BOEKJAAR 2023 IN EVOLUTIE EN GRAFIEK

## 1. Samenstelling van de exploitatie-uitgaven 2023 - Vergelijking jaarrekening-meerjarenplan

| | BOEKJAAR | | MJPLAN | | REAL% |
|---|---|---|---|---|---|
| **Exploitatieuitgaven** | **17.172** | 100% | 17.217 | 100% | **100%** |
| Goederen en diensten | 16.462 | 96% | 16.517 | [illegible] | 100% |
| Bezoldigingen, sociale lasten en pensioenen | | | | | |
| Toegestane werkingssubsidies | | | | | |
| Andere operationele uitgaven | 690 | 4% | 690 | [illegible] | 100% |
| Financiële uitgaven | 20 | 0% | 10 | [illegible] | 202% |
| Rechthebbenden uit het overschot van het boekjaar | | | | | |

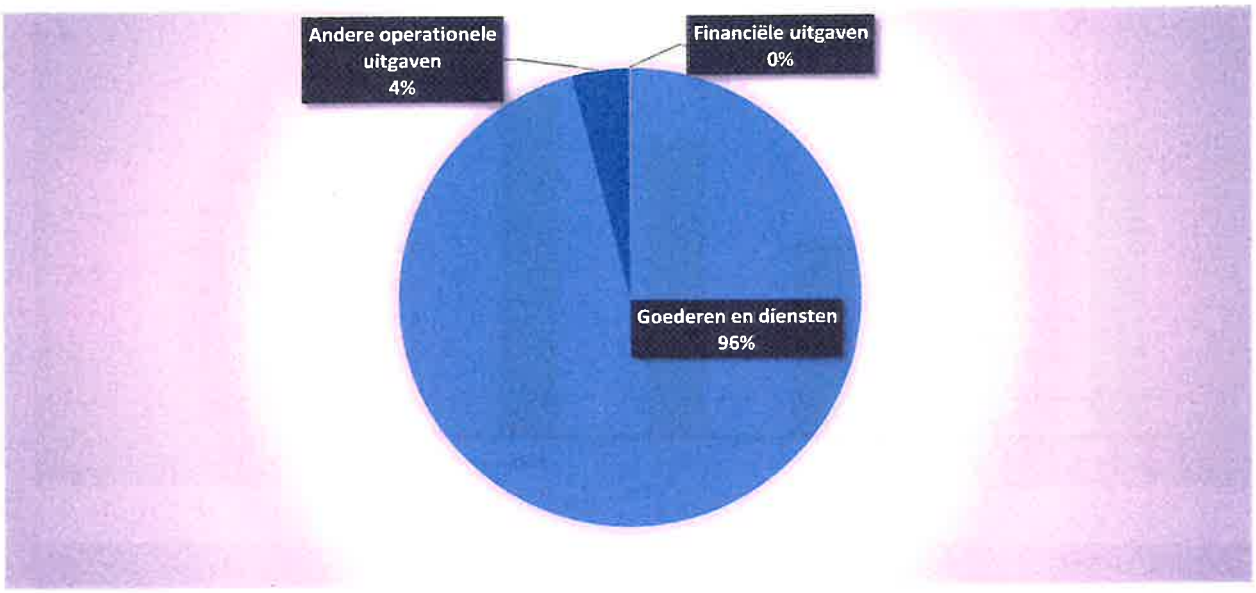


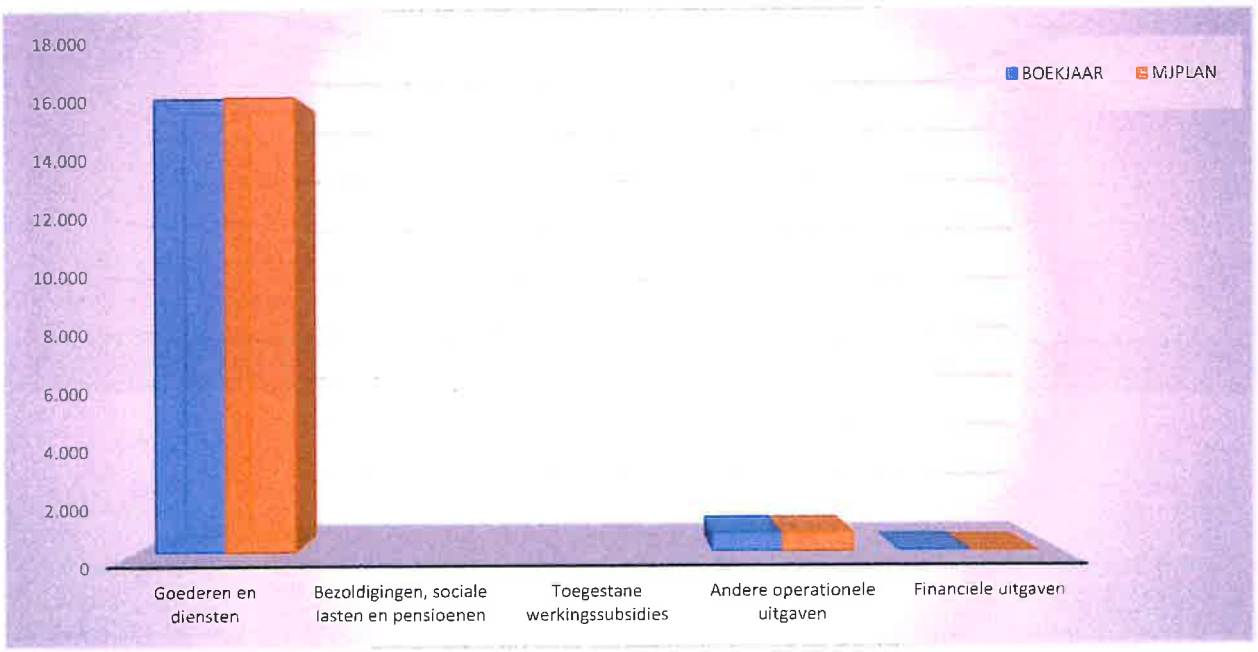

## 2. Evolutie van de exploitatie-uitgaven 2023-2019

| | 2023 | | 2022 | | 2021 | |
|---|---|---|---|---|---|---|
| **Exploitatie-uitgaven** | **17.172** | 100% | **15.018** | 100% | **9.994** | 100% |
| Goederen en diensten | 16.462 | 96% | 14.388 | 96% | 9.363 | 94% |
| Bezoldigingen, sociale lasten en pensioenen | | | | | | |
| Toegestane werkingssubsidies | | | | | | |
| Andere operationele uitgaven | 690 | 4% | 630 | 4% | 632 | 6% |
| Financiële uitgaven | 20 | 0% | | | | |
| Rechthebbenden uit het overschot van het boekjaar | | | | | | |

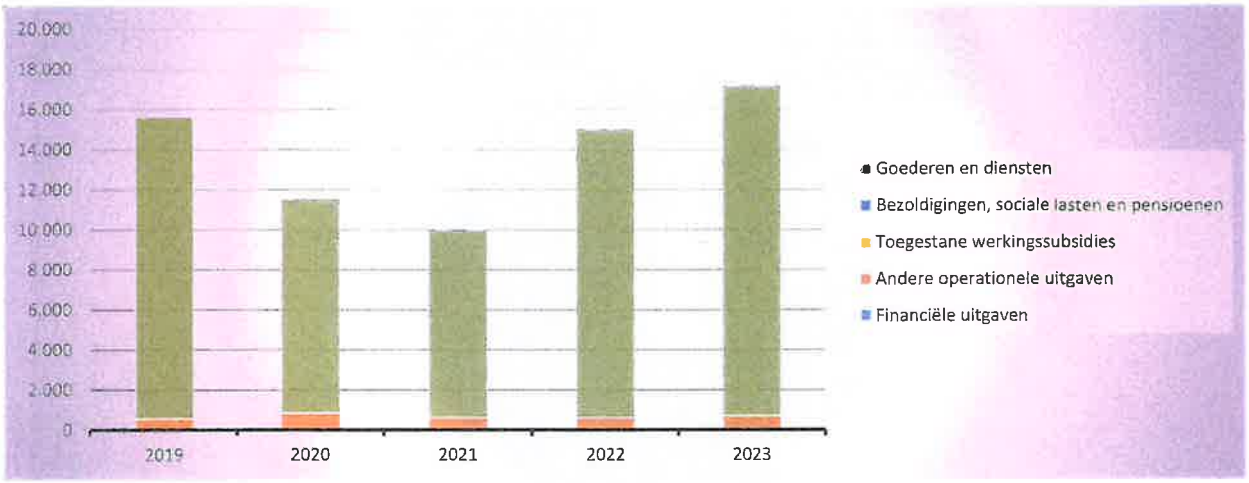


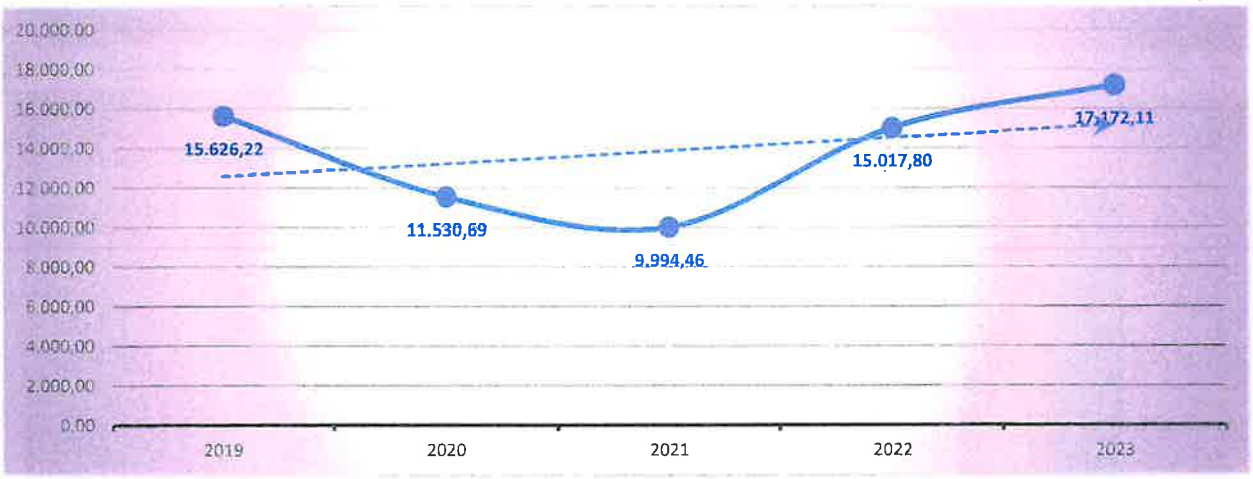

## 3. Evolutie van de 'goederen en diensten' 2023-2019

| | 2023 | | 2022 | | 2021 | |
|---|---|---|---|---|---|---|
| **Goederen en diensten** | **16.462** | 100% | **14.388** | 100% | **9.363** | 100% |
| Verbruikte goederen | | | | | | |
| Kosten voor onroerende goederen | 3.464 | [illegible] | 605 | 4% | 720 | 8% |
| Energie | 5.907 | [illegible] | 6.781 | 47% | 1.643 | 18% |
| *Elektriciteit* | *3.150* | | *3.626* | | *957* | |
| *Gas* | *2.757* | | *3.155* | | *686* | |
| *Aardolieproducten* | | | | | | |
| Verzekeringen | 2.539 | 15% | 1.876 | 13% | 1.946 | 21% |
| Overige diensten en diverse leveringen | 4.552 | 28% | 5.126 | 35% | 5.054 | 54% |
| Uitzendkrachten en personen ter beschikking gesteld ... | | | | | | |
| Bezoldigingen, premies voor buitenwettelijke verzekeringen, ... | | | | | | |

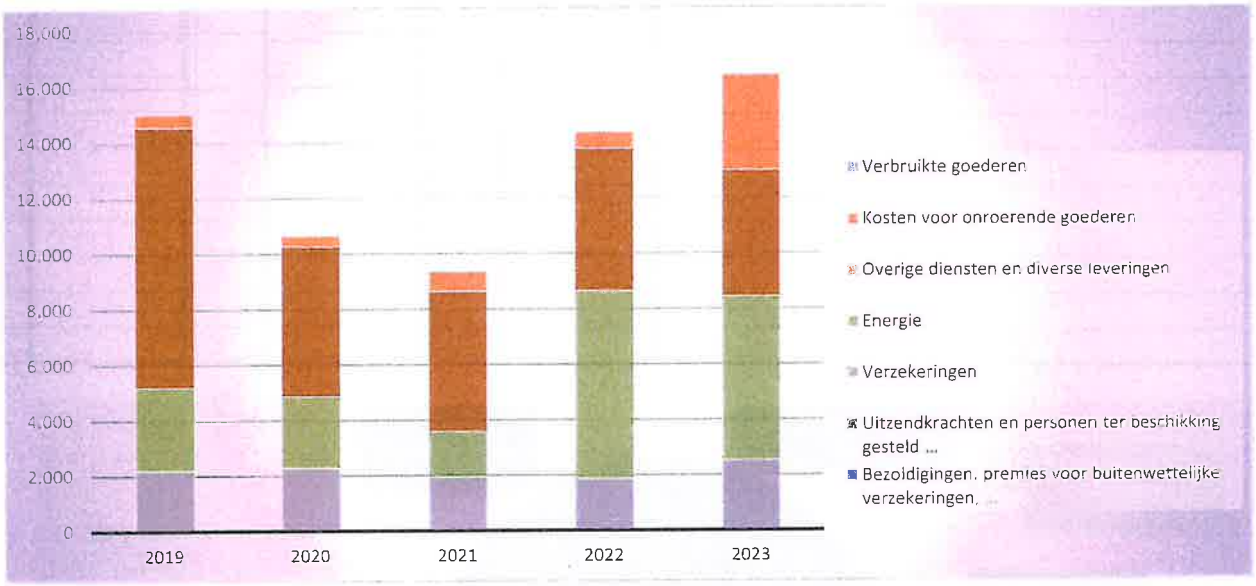


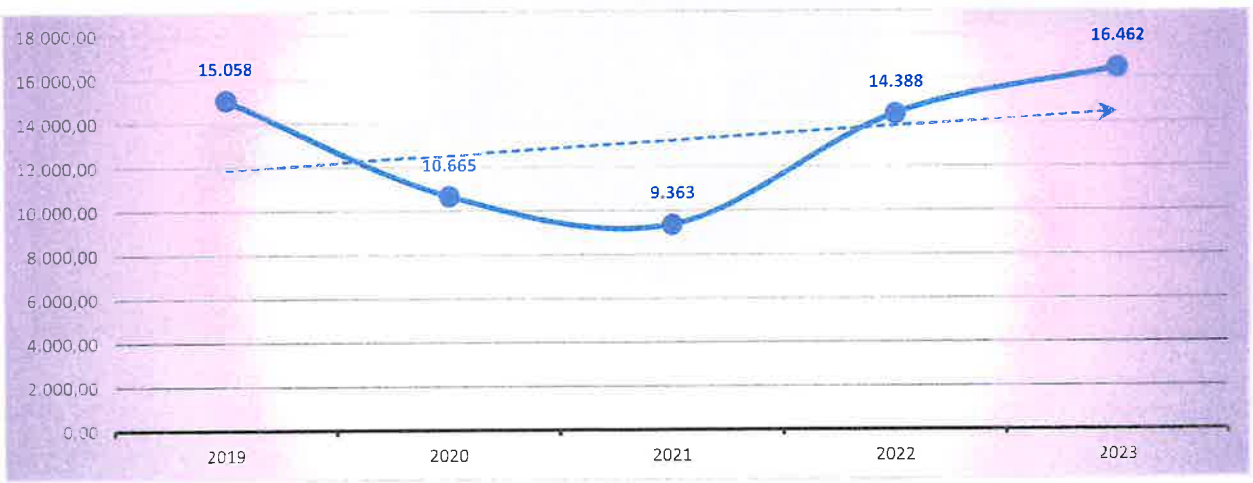

## 4. Verdeling van de exploitatie-uitgaven per beleidsveld 2023-2022 / meerjarenplan 2023

| | | 2023 | | 2022 | | MJPLAN | |
|---|---|---|---|---|---|---|---|
| | **Exploitatie-uitgaven** | **17.172** | 100% | **15.018** | 100% | 17.217 | 100% |
| 0705 | Gemeenschapscentrum | 10.112 | 59% | 7.707 | 51% | 9.700 | 56% |
| 0190 | Overig algemeen bestuur | 2.539 | 15% | 1.876 | 12% | 2.043 | 12% |
| 0119 | Overige algemene diensten | 2.259 | 13% | 1.970 | 13% | 2.274 | 13% |
| 0111 | Fiscale en financiële diensten | 1.552 | 9% | 2.835 | 19% | 2.500 | 15% |
| 0030 | Financiële aangelegenheden | 711 | 4% | 630 | 4% | | |

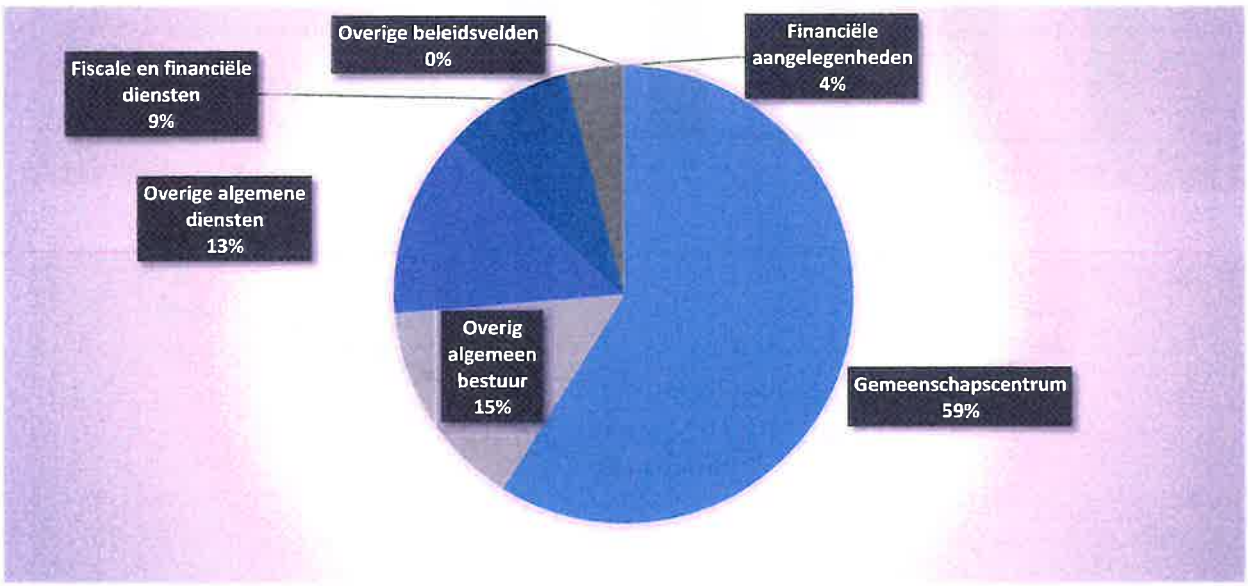

## Exploitatie ontvangsten boekjaar 2023 in evolutie en grafiek

# AGB PEPINGEN

## EXPLOITATIEONTVANGSTEN BOEKJAAR 2023 IN EVOLUTIE EN GRAFIEK

### 1. Samenstelling van de exploitatie-ontvangsten 2023 - Vergelijking rekening-meerjarenplan

| | BOEKJAAR | | MJPLAN | | REAL% |
|---|---|---|---|---|---|
| **Exploitatie-ontvangsten** | **13.449** | 100% | 14.290 | 100% | **94%** |
| Werkingsopbrengsten | 13.449 | 100% | 14.290 | 100% | 94% |
| Werkingssubsidies | | | | | |
| *Algemene werkingssubsidies* | | | | | |
| *Specifieke werkingssubsidies* | | | | | |
| Andere operationele ontvangsten | | | | | |
| Financiële ontvangsten | | | | | |
| Tussenkomst door derden in het tekort van het boekjaar | | | | | |



## 2. Evolutie van de exploitatie-ontvangsten 2023-2019

| | 2023 | | 2022 | | 2021 | |
|---|---|---|---|---|---|---|
| **Exploitatie-ontvangsten** | **13.449** | 100% | **11.331** | **100%** | **15.469** | **100%** |
| Werkingsopbrengsten | 13.449 | 100% | 11.331 | 100% | 4.934 | 32% |
| Werkingssubsidies | | | | | 10.535 | 68% |
| *Algemene werkingssubsidies* | | | | | *10.535* | |
| *Specifieke werkingssubsidies* | | | | | | |
| Andere operationele ontvangsten | | | | | | |
| Financiële ontvangsten | | | | | | |
| Tussenkomst door derden in het tekort van het boekjaar | | | | | | |

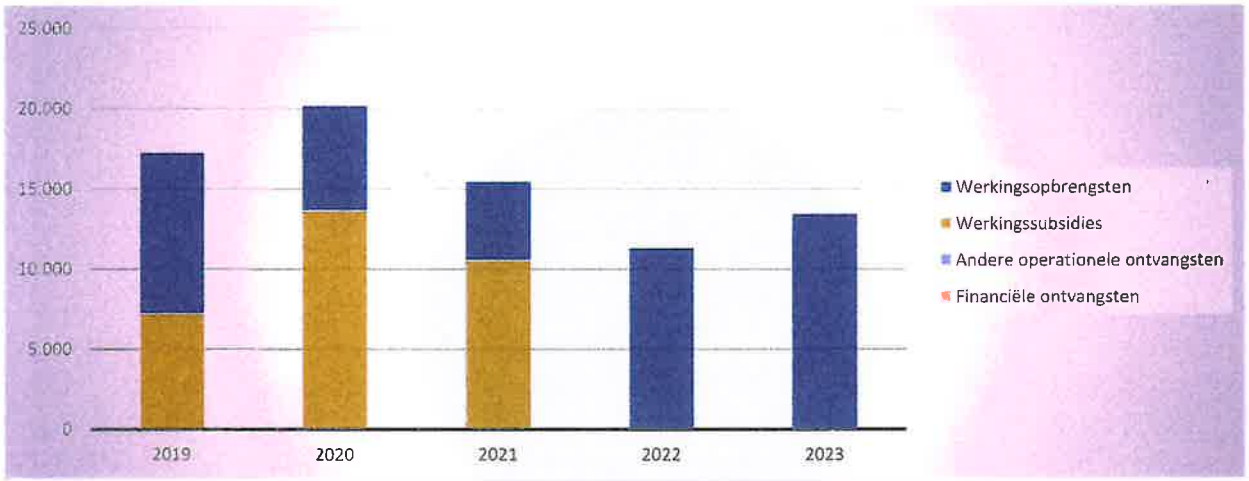


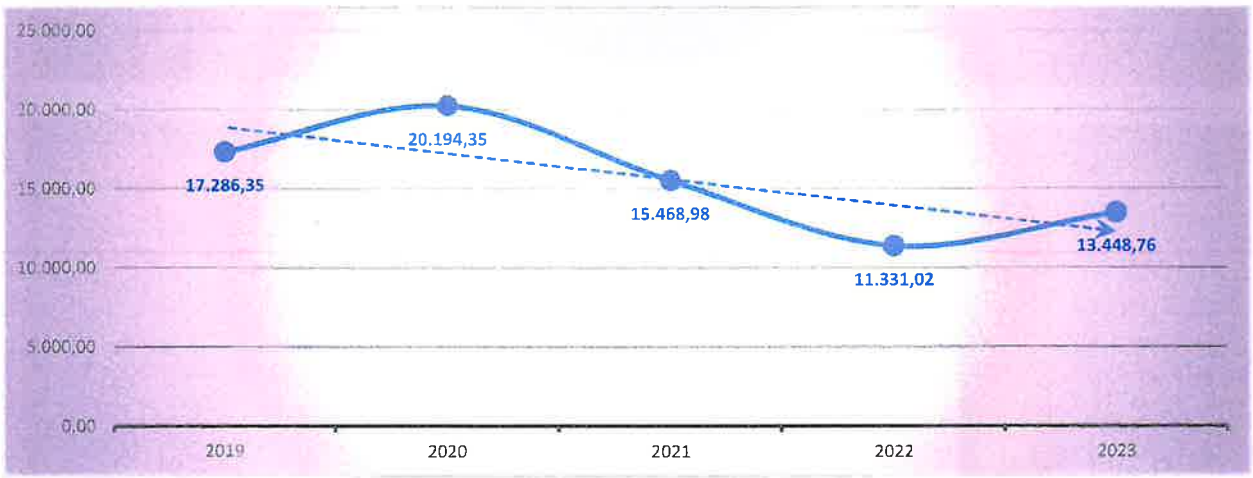

## 3. Verdeling van de exploitatie-ontvangsten per beleidsveld 2023-2022 / meerjarenplan 2023

| | | 2023 | | 2022 | | MJPLAN | |
|---|---|---|---|---|---|---|---|
| | **Exploitatie-ontvangsten** | **13.449** | 100% | **11.331** | 100% | 14.290 | 100% |
| 0705 | Gemeenschapscentrum | 13.449 | 100% | 11.331 | 100% | 14.290 | 100% |

## Investeringsuitgaven boekjaar 2023 in evolutie en grafiek

# AGB PEPINGEN

## INVESTERINGSUITGAVEN BOEKJAAR 2023 IN EVOLUTIE EN GRAFIEK

### 1. Samenstelling van de investeringsuitgaven 2023 - Vergelijking rekening-meerjarenplan

| | BOEKJAAR | | MJPLAN | | REAL% |
|---|---|---|---|---|---|
| **Investeringsuitgaven** | | | | | |
| Financiële vaste activa | | | | | |
| Materiële vaste activa | | | | | |
| Gemeenschapsgoederen en bedrijfsmatige MVA | | | | | |
| *Terreinen en gebouwen* | | | | | |
| *Wegen en overige infrastructuur* | | | | | |
| *Roerende goederen* | | | | | |
| *Leasing en soortgelijke rechten* | | | | | |
| *Erfgoed* | | | | | |
| Overige materiële vaste activa | | | | | |
| *Onroerende goederen* | | | | | |
| *Roerende goederen* | | | | | |
| Vooruitbetalingen op investeringen in MVA | | | | | |
| Immateriële vaste activa | | | | | |
| Toegestane investeringssubsidies | | | | | |

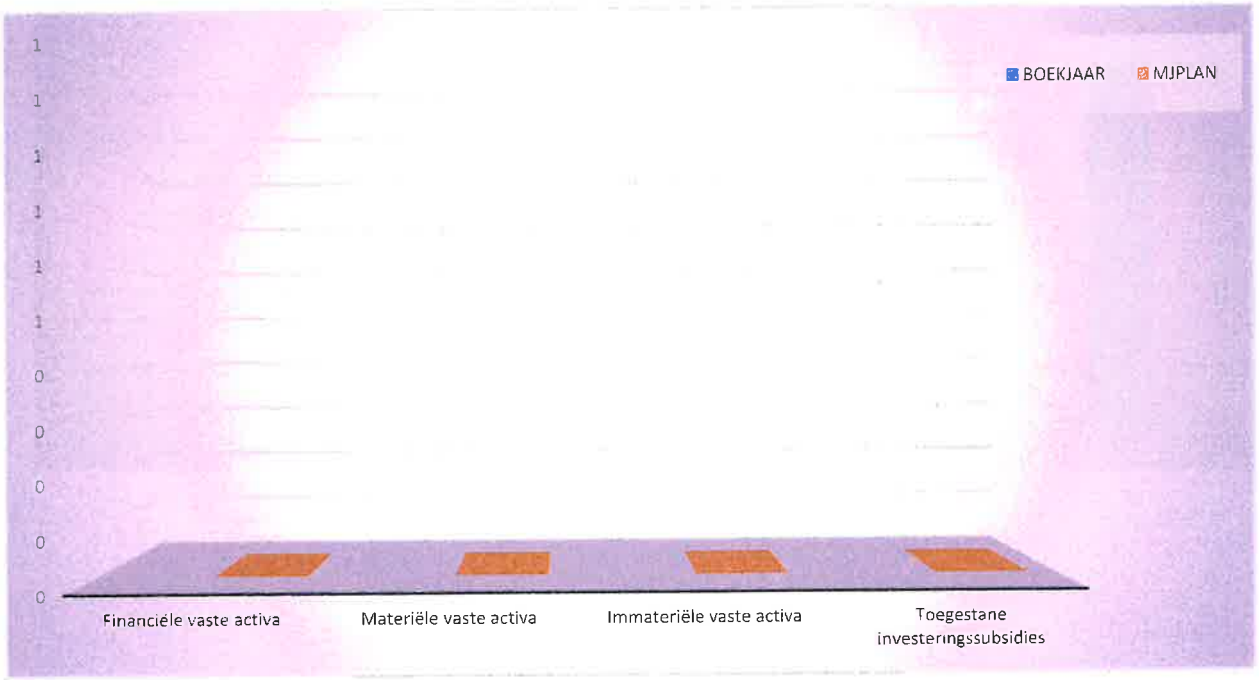

## 2. Evolutie van de investeringsuitgaven 2023-2019

| | 2023 | | 2022 | | 2021 | |
|---|---|---|---|---|---|---|
| **Investeringsuitgaven** | | | | | | |
| Financiële vaste activa | | | | | | |
| Materiële vaste activa | | | | | | |
| Gemeenschapsgoederen en bedrijfsmatige MVA | | | | | | |
| *Terreinen en gebouwen* | | | | | | |
| *Wegen en overige infrastructuur* | | | | | | |
| *Roerende goederen* | | | | | | |
| *Leasing en soortgelijke rechten* | | | | | | |
| *Erfgoed* | | | | | | |
| Andere materiële vaste activa | | | | | | |
| *Onroerende goederen* | | | | | | |
| *Roerende goederen* | | | | | | |
| Vooruitbetalingen op investeringen in MVA | | | | | | |
| Immateriële vaste activa | | | | | | |
| Toegestane investeringssubsidies | | | | | | |

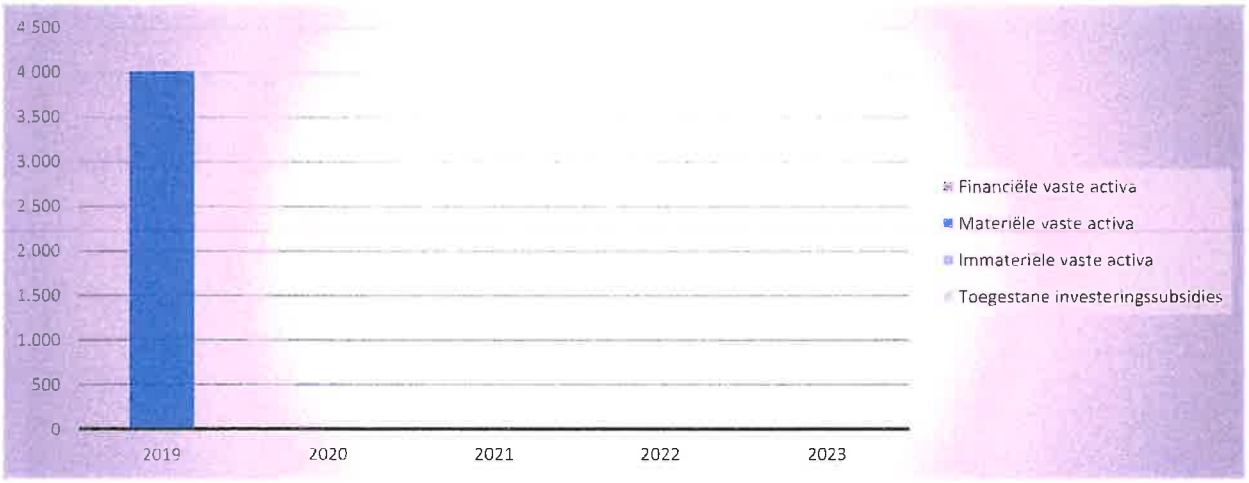

## Investeringsontvangsten boekjaar 2023 in evolutie en grafiek

# AGB PEPINGEN

INVESTERINGSONTVANGSTEN BOEKJAAR 2023 IN EVOLUTIE EN GRAFIEK

## 1. Samenstelling van de investeringsontvangsten 2023 - Vergelijking rekening-meerjarenplan

| | BOEKJAAR | | MJPLAN | | REAL% |
|---|---|---|---|---|---|
| **Investeringsontvangsten** | | | | | |
| Financiële vaste activa | | | | | |
| Materiële vaste activa | | | | | |
| Gemeenschapsgoederen en bedrijfsmatige MVA | | | | | |
| *Terreinen en gebouwen* | | | | | |
| *Wegen en overige infrastructuur* | | | | | |
| *Roerende goederen* | | | | | |
| *Leasing en soortgelijke rechten* | | | | | |
| *Erfgoed* | | | | | |
| Overige materiële vaste activa | | | | | |
| *Onroerende goederen* | | | | | |
| *Roerende goederen* | | | | | |
| Vooruitbetalingen op investeringen in MVA | | | | | |
| Immateriële vaste activa | | | | | |
| Ontvangen investeringssubsidies | | | | | |

## 2. Evolutie van de investeringsontvangsten 2023-2019

| | 2023 | | 2022 | | 2021 | |
|---|---|---|---|---|---|---|
| **Investeringsontvangsten** | | | | | | |
| Financiële vaste activa | | | | | | |
| Materiële vaste activa | | | | | | |
| Gemeenschapsgoederen en bedrijfsmatige MVA | | | | | | |
| *Terreinen en gebouwen* | | | | | | |
| *Wegen en overige infrastructuur* | | | | | | |
| *Roerende goederen* | | | | | | |
| *Leasing en soortgelijke rechten* | | | | | | |
| *Erfgoed* | | | | | | |
| Andere materiële vaste activa | | | | | | |
| *Onroerende goederen* | | | | | | |
| *Roerende goederen* | | | | | | |
| Vooruitbetalingen op investeringen in MVA | | | | | | |
| Immateriële vaste activa | | | | | | |
| Ontvangen investeringssubsidies | | | | | | |

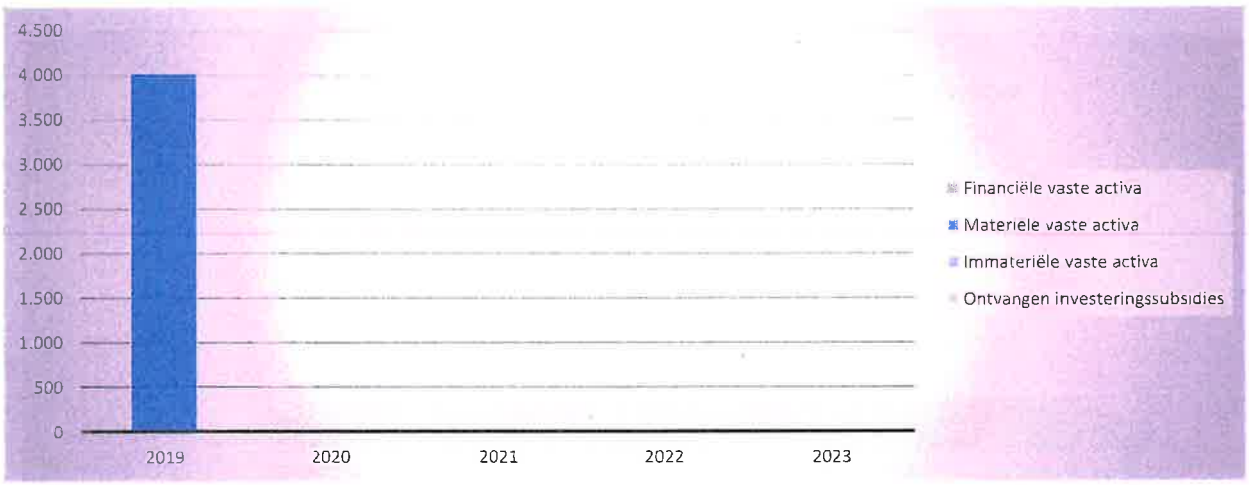

# Balans boekjaar 2023 in grafiek

## AGB PEPINGEN

### J4 : BALANS OP 31/12/2023

| ACTIVA | 2023 | 2022 |
|---|---|---|
| **I. Vlottende activa** | **11.479,85** | **14.858,57** |
| A. Liquide middelen en geldbeleggingen | 5.692,40 | 6.988,68 |
| B. Vorderingen op korte termijn | 5.664,76 | 7.759,17 |
| 1. Vorderingen uit ruiltransacties | 5.007,41 | 7.563,84 |
| 2. Vorderingen uit niet-ruiltransacties | 657,35 | 195,33 |
| C. Voorraden en bestellingen in uitvoering | 0,00 | 0,00 |
| D. Overlopende rekeningen van het actief | 122,69 | 110,72 |
| E. Vorderingen op lange termijn die binnen het jaar vervallen | 0,00 | 0,00 |
| **II. Vaste activa** | **228.614,49** | **257.968,30** |
| A. Vorderingen op lange termijn | 0,00 | 0,00 |
| 1. Vorderingen uit ruiltransacties | 0,00 | 0,00 |
| 2. Vorderingen uit niet-ruiltransacties | 0,00 | 0,00 |
| B. Financiële vaste activa | 25,00 | 25,00 |
| 1. Extern verzelfstandigde agentschappen | 0,00 | 0,00 |
| 2. Intergemeentelijke samenwerkingsverbanden en soortgelijke entiteiten | 25,00 | 25,00 |
| 3. Publiek-Private Samenwerkingsverbanden | | |
| 3. OCMW-verenigingen | 0,00 | 0,00 |
| 4. Andere financiële vaste activa | 0,00 | 0,00 |
| C. Materiële vaste activa | 228.589,49 | 257.943,30 |
| 1. Gemeenschapsgoederen | 0,00 | 804,66 |
| a. Terreinen en gebouwen | 0,00 | 0,00 |
| b. Wegen en overige infrastructuur | 0,00 | 0,00 |
| c. Installaties, machines en uitrusting | 0,00 | 804,66 |
| d. Meubilair, kantooruitrusting en rollend materieel | 0,00 | 0,00 |
| e. Leasing en soortgelijke rechten | 0,00 | 0,00 |
| f. Erfgoed | 0,00 | 0,00 |
| 2. Bedrijfsmatige materiële vaste activa | 0,00 | 0,00 |
| a. Terreinen en gebouwen | 0,00 | 0,00 |
| b. Installaties, machines en uitrusting | 0,00 | 0,00 |
| c. Meubilair, kantooruitrusting en rollend materieel | 0,00 | 0,00 |
| d. Leasing en soortgelijke rechten | 0,00 | 0,00 |
| 3. Overige materiële vaste activa | 228.589,49 | 257.138,64 |
| a. Terreinen en gebouwen | 228.589,49 | 257.138,64 |
| b. Roerende goederen | 0,00 | 0,00 |
| D. Immateriële vaste activa | 0,00 | 0,00 |
| **TOTAAL ACTIVA** | **240.094,34** | **272.826,87** |

## AGB PEPINGEN

### J4 : BALANS OP 31/12/2023

| PASSIVA | 2023 | 2022 |
|---|---|---|
| **I. Schulden** | **8.151,68** | **8.802,10** |
| A. Schulden op korte termijn | 8.151,68 | 8.802,10 |
| 1. Schulden uit ruiltransacties | 3.581,82 | 3.249,16 |
| a. Voorzieningen voor risico's en kosten | 0,00 | 0,00 |
| b. Financiële schulden | 0,00 | 0,00 |
| c. Niet-financiële schulden uit ruiltransacties | 3.581,82 | 3.249,16 |
| 2. Schulden uit niet-ruiltransacties | 4.532,67 | 4.532,67 |
| 3. Overlopende rekeningen van het passief | 37,19 | 1.020,27 |
| 4. Schulden op lange termijn die binnen het jaar vervallen | 0,00 | 0,00 |
| B. Schulden op lange termijn | 0,00 | 0,00 |
| 1. Schulden uit ruiltransacties | 0,00 | 0,00 |
| a. Voorzieningen voor risico's en kosten | 0,00 | 0,00 |
| 1. Pensioenen en soortgelijke verplichtingen | 0,00 | 0,00 |
| 2. Andere risico's en kosten | 0,00 | 0,00 |
| b. Financiële schulden | 0,00 | 0,00 |
| c. Niet-financiële schulden uit ruiltransacties | 0,00 | 0,00 |
| 2. Schulden uit niet-ruiltransacties | 0,00 | 0,00 |
| **II. Nettoactief** | **231.942,66** | **264.024,77** |
| A. Kapitaalssubsidies en schenkingen | 224.855,75 | 252.937,46 |
| B. Gecumuleerd overschot of tekort | 4.586,91 | 8.587,31 |
| C. Herwaarderingsreserves | 0,00 | 0,00 |
| D. Overig nettoactief | 2.500,00 | 2.500,00 |
| **TOTAAL PASSIVA** | **240.094,34** | **272.826,87** |

# AGB PEPINGEN

BALANS BOEKJAAR 2023 IN GRAFIEK

## 1. Samenstelling van de activa

| | 2023 | | 2022 | | 2021 | |
|---|---|---|---|---|---|---|
| **ACTIVA** | **240.094** | 100% | **272.827** | 100% | **306.249** | 100% |
| **Vlottende activa** | **11.480** | 5% | **14.859** | 5% | **18.927** | 5% |
| Liquide middelen en geldbeleggingen | 5.692 | 2% | 6.989 | 3% | 5.661 | 2% |
| Vorderingen op korte termijn | 5.665 | 2% | 7.759 | 3% | 13.146 | 4% |
| *Vorderingen uit ruiltransacties* | *5.007* | | *7.564* | | *4.758* | |
| *Vorderingen uit niet-ruiltransacties* | *657* | | *195* | | *8.389* | |
| Voorraden en bestellingen in uitvoering | | | | | | |
| Overlopende rekeningen van het actief | 123 | 0% | 111 | 0% | 120 | 0% |
| Vorderingen op lange termijn die < 1jr vervallen | | | | | | |
| **Vaste activa** | **228.614** | 95% | **257.968** | 95% | **287.322** | 94% |
| Vorderingen op lange termijn | | | | | | |
| Financiële vaste activa | 25 | 0% | 25 | 0% | 25 | 0% |
| Materiële vaste activa | 228.589 | 95% | 257.943 | 95% | 287.297 | 94% |
| Immateriële vaste activa | | | | | | |

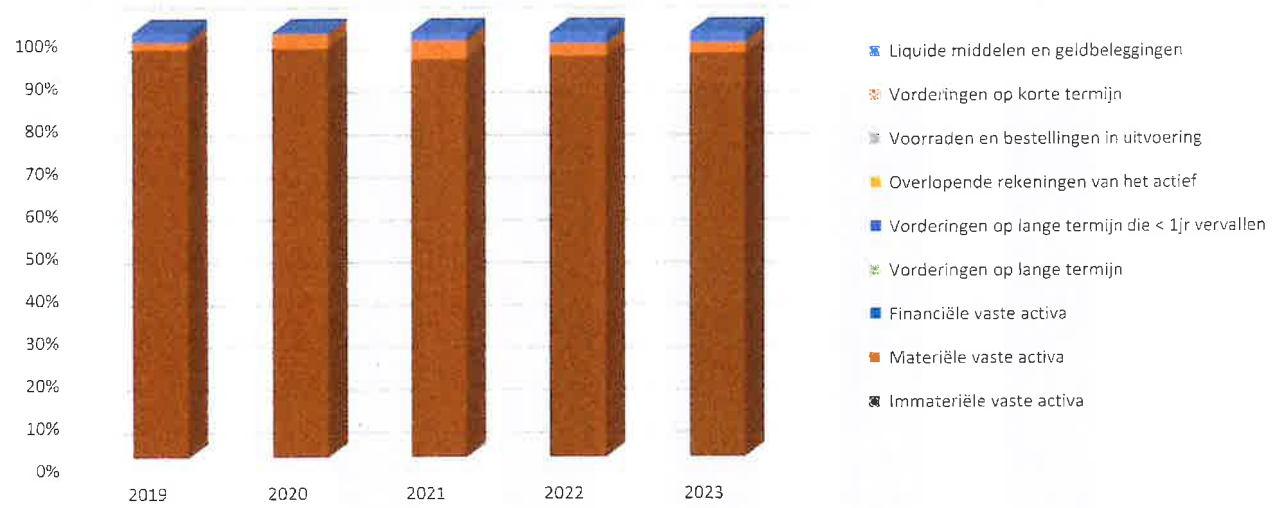


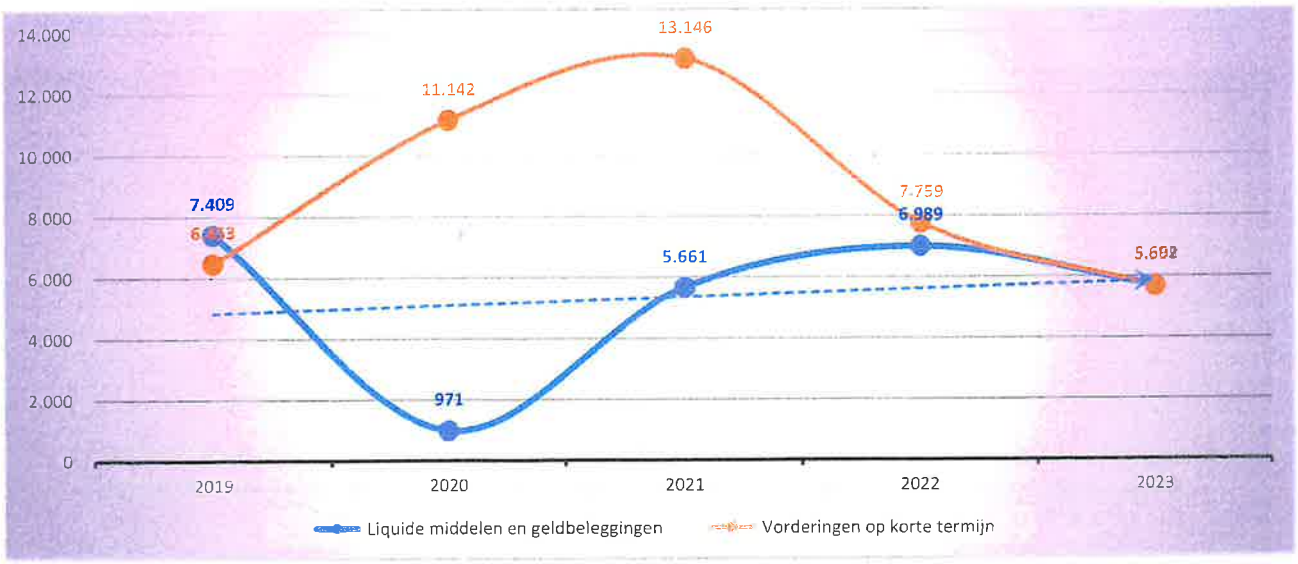

## 2. Samenstelling van de passiva
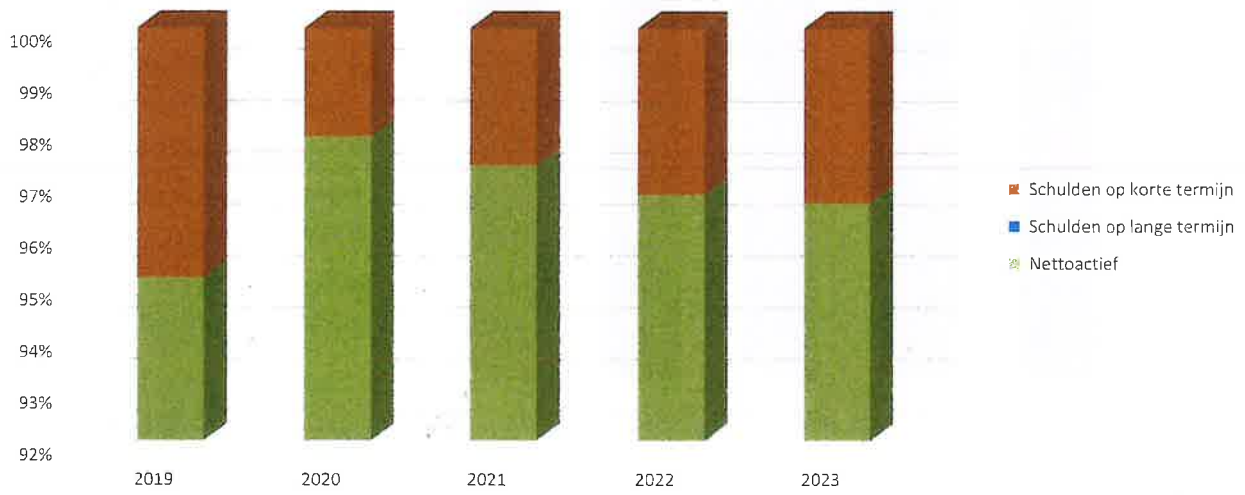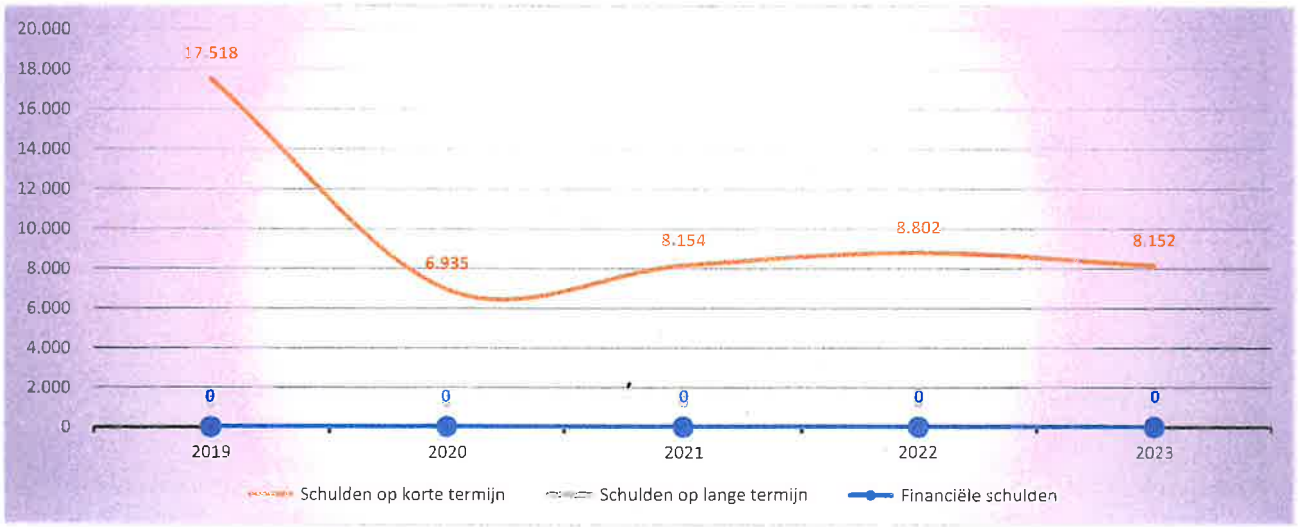
| | 2023 | | 2022 | | 2021 | |
|---|---|---|---|---|---|---|
| **PASSIVA** | **240.094** | 100% | **272.827** | 100% | **306.249** | 100% |
| **Schulden op korte termijn** | **8.152** | 3% | **8.802** | 3% | **8.154** | 3% |
| Schulden uit ruiltransacties | 3.582 | 1% | 3.249 | 1% | 3.101 | 1% |
| *Voorzieningen voor risico's en kosten* | | | | | | |
| *Financiële schulden* | | | | | | |
| *Diverse schulden op korte termijn uit ruiltransacties* | *3.582* | | *3.249* | | *3.101* | |
| Schulden uit niet-ruiltransacties | 4.533 | 2% | 4.533 | 2% | 5.054 | 2% |
| Overlopende rekeningen van het passief | 37 | 0% | 1.020 | 0% | | |
| Schulden op lange termijn die binnen het jaar vervallen | | | | | | |
| **Schulden op lange termijn** | | | | | | |
| Schulden uit ruiltransacties | | | | | | |
| *Voorzieningen voor risico's en kosten* | | | | | | |
| *Financiële schulden* | | | | | | |
| *Diverse schulden op lange termijn uit ruiltransacties* | | | | | | |
| Schulden uit niet-ruiltransacties | | | | | | |
| **Nettoactief** | **231.943** | 97% | **264.025** | 97% | **298.095** | 97% |